

RESOLUCIÓN NÚMERO 0000829 DE 2016

24 FEB 2016

"Por la cual se establece la Base Gravable de los Vehículos Automotores para la vigencia fiscal 2016 y se deroga la Resolución 5358 de 2015".

#### LA MINISTRA DE TRANSPORTE

En ejercicio de las facultades constitucionales y legales, en especial, las conferidas por los artículos 143 de la Ley 488 de 1998, 6 numeral 6.4 y 15.6 del Decreto 087 de 2011, y

#### CONSIDERANDO.

Que conforme al artículo 363 de la Constitución Política el sistema tributario debe fundarse en los principios de equidad, eficiencia y progresividad.

Que de acuerdo al artículo 143 de la Ley 488 de 1998, la base gravable está constituida por el valor comercial de los vehículos gravados, establecida anualmente por el Ministerio de Transporte.

Que en vigencias anteriores se fijaba la base gravable agrupando y agregando las líneas o referencias, capacidades e incluso las marcas, concentrando en un mismo rango vehículos con diferentes especificaciones técnico mecánicas y en consecuencia el valor comercial como base gravable no reflejaba en su integridad la realidad del mercado.

Que la composición del parque automotor ha venido incrementando y cambiando por el uso de nuevas tecnologías y la apertura de los mercados, lo que se ve reflejado en el ingreso de nuevas líneas en el registro automotor así: en el año 2013 ingresaron al mercado 757; en el año 2014 ingresaron 585 y en el año 2015 fueron 705.

Que de manera reiterada la Procuraduría General de la Nación, los gremios del sector automotriz y los ciudadanos vienen solicitando la inclusión de las líneas que no se encontraban en las tablas expedidas como bases gravables por parte del Ministerio.

De igual manera, las Secretarías de Hacienda Departamentales del país en aras de tener mayor equidad y facilidad en su labor de liquidación del impuesto han solicitado la inclusión de nuevas líneas de vehículos.

Que al ponderar las diferentes fuentes de información se evidenció la existencia en el mercado de más de 10.000 líneas de vehículos, frente a las 3.000 líneas que el Ministerio tenía incorporadas en las tablas para fijar la base gravable que sirve para la determinación del impuesto sobre vehículos automotores.

Que para el establecimiento de la base gravable para la determinación del impuesto sobre vehículos automotores del año 2016, se encontró la necesidad de realizar la desagregación de marcas y líneas, con el fin de generar mayor equidad, eficiencia y progresividad en el impuesto; incorporando además una herramienta tecnológica que fortalezca la capacidad institucional, mejoré la calidad de datos y facilite la consulta del ciudadano y de las Secretarías de Hacienda Departamentales y del Distrito capital de Bogotá.

Que en cumplimiento de lo previsto en el estatuto general de contratación estatal, el Ministerio de Transporte procedió a publicar en el portal único de contratación SECOP, el aviso de convocatoria pública del concurso de méritos el 24 de junio de 2015 cuyo objeto fue: "Consultoría para el Diseño de la Metodología, basado en un modelo matemático y levantamiento de información que permita definir el cálculo de la Base Gravable para el pago de impuesto de vehículos automóviles, camperos, camionetas, motocicletas, motocarros, automotores de carga y pasajeros y remolques, semirremolques para el transporte terrestre automotor."

"Por la cual se establece la Base Gravable de los Vehículos Automotores para la vigencia fiscal 2016 y se deroga la Resolución 5358 de 2015".

Que el 2 de julio de 2015 se dio respuesta a las observaciones al proyecto de pliego de condiciones y mediante Resolución 2111 del mismo día, se ordenó la apertura del proceso y la publicación del pliego de condiciones definitivo. El proceso fue adjudicado a la firma DATASOFT Ingeniería Ltda., mediante resolución 2586 de 28 de julio de 2015. El 29 de julio de 2015 se suscribe el contrato número 393 de 2015, con acta de inicio fechada el 5 de agosto de 2015.

Que en atención a las recomendaciones de la firma consultora, contratada para desarrollar una metodología basada en un modelo económico y el levantamiento de información para definir el cálculo de la base gravable y la evaluación de la Subdirección de Transporte, el Ministerio de Transporte para la vigencia 2016, aplicó una nueva metodología, la cual se soporta entre otros, en los resultados del estudio de mercado adelantado en los meses de septiembre y octubre de 2015, permitiendo identificar por clase y marca de vehículo, las diferentes líneas o referencias existentes y asignándole a los mismos de acuerdo a la clasificación el correspondiente valor de mercado.

Que adicionalmente, es preciso tener en cuenta que el modelo matemático utiliza las siguientes variables de forma explícita: año modelo del vehículo, marca, línea, cilindraje, número de pasajeros o capacidad de carga; conjuntamente con los valores de precio obtenidos en el estudio de mercado; estimando tanto la depreciación de cada vehículo en el tiempo, como el valor comercial referente para la base gravable mediante un modelo de 3 etapas.

Que el fin del modelo matemático y el levantamiento de información mediante la mayor desagregación de líneas, es contar con un sistema de bases gravables actualizado, equitativo, justo y acorde con el valor comercial real de los vehículos y la correcta ubicación de ellos dentro de la tabla de las bases gravables.

Que en desarrollo de lo anterior, el Ministerio de Transporte expidió el 30 de Noviembre de 2015 la Resolución 5358, por medio de la cual se estableció la Base Gravable de los Vehículos Automotores para la vigencia fiscal 2016 incorporando las tablas con una desagregación de 8.357 líneas.

Que una vez expedida la Resolución 5358 de 2015, la ciudadanía, los Gobernaciones y sus Secretarías de Hacienda Departamentales y del Distrito Capital de Bogotá, así como los gremios del sector automotriz, remitieron múltiples solicitudes a esta Cartera Ministerial en el sentido de revisar el impacto de la base gravable contenida en las tablas anexas a la citada resolución.

Que esta entidad para atender las observaciones realizó mesas de trabajo con la firma consultora Datasoft Ingeniería Ltda, los gremios del sector automotriz, los Gobernaciones y sus Secretarías de Hacienda Departamentales y del Distrito Capital de Bogotá y la asociación colombiana de usuarios de vehículos particulares, en donde se plantearon los impactos que generó la expedición de la resolución 5358 de 2015 y se propuso adoptar medidas de mitigación, así como la inclusión de líneas adicionales a las contenidas en dicha resolución.

Que el Ministerio a través de su equipo técnico y jurídico efectuó un trabajo de análisis de valoración de las bases gravables contenidas en la resolución precitada, con los valores de referencias del mercado a la fecha, los utilizados por el sector asegurador para las pólizas de todo riesgo, así como un ejercicio comparativo con la base gravable utilizada para el año 2015, teniendo en cuenta marca, clase, cilindraje y año modelo.

Que igualmente se efectuó un cruce con la información contenida en el Registro Único de Tránsito (RUNT) encontrando que es necesario incorporar marcas y líneas de vehículos adicionales, lo que conduce a que se cuente con 12.109 líneas.

Que dicho análisis arrojó la necesidad de modificar las bases gravables contenidas en la resolución 5358 de 2015 ajustando las imperfecciones y mitigando el impacto por el acercamiento al valor comercial de las líneas de vehículos contenidas en dicha resolución. De tal manera que, con el fin de mitigar el impacto económico al contribuyente, ninguna base gravable represente un incremento mayor a la inflación publicada por el DANE para el año anterior, atendiendo el principio de progresividad tributaria, del cual se deduce que la carga tributaria de los diferentes obligados debe ser acorde a su capacidad contributiva.

Que La Procuraduría General de la Nación mediante oficio radicado ante el Ministerio de Transporte con el No.20163210092232 del día 9 de febrero de 2016 plasmó algunas

"Por la cual se establece la Base Gravable de los Vehículos Automotores para la vigencia fiscal 2016 y se deroga la Resolución 5358 de 2015".

recomendaciones relacionadas con (i) el estimativo de bases gravables de vehículos automotores para la vigencia 2016, referidas a los vehículos nuevos modelo 2016 comprados y matriculados en el año 2015, (ii) a las líneas que no se encuentran en la resolución 5358 de 2015 y (iii) a aquellas líneas que presentan un valor comercial superior a los encontrados en el mercado; comunicación que fue atendida mediante oficio número 20161010056491 del 16 de febrero de 2016.

Que con fecha 15 y 16 de febrero de 2016, el Ministerio de Transporte socializó a la Procuraduría General de la Nación las medidas a adoptar y las nuevas tablas de bases gravables para la vigencia 2016 donde se recogen las observaciones formuladas por este ente de control, por la ciudadanía, las autoridades locales y los gremios del sector automotriz.

Que el Consejo de Estado mediante auto de fecha 16 de febrero de 2016, profirió la medida cautelar de suspensión provisional de la resolución 5358 de 2015 e invitó al Ministerio de Transporte a que independientemente del curso del proceso, emita una resolución que fije de nuevo la base gravable ya que el plazo conferido por la ley no es preclusivo sino perentorio y nada obsta para que se pueda ejercer la competencia definida en la ley 488 de 1998.

Que conforme a todo lo anterior, el Ministerio de Transporte encuentra procedente emitir una nueva base gravable de los vehículos automotores para el año 2016 y en consecuencia procederá a la derogatoria de la resolución 5358 de 2015.

Que con el fin de suministrar a las Secretarías de Hacienda herramientas que faciliten el cumplimiento de lo dispuesto en el parágrafo del art 143 de la ley 488 de 1998 y recogiendo las recomendaciones de la Procuraduría General de la Nación, entre otras, se incluye para uso excepcional, una línea base estándar por marca, modelo, cilindraje y parte común de la línea para definir su base gravable en aquellos casos en los que no es posible identificar la línea específica.

Que el contenido de la presente resolución fue publicado en la página web del Ministerio en cumplimiento de lo determinado en el literal 8 del artículo 8° de la Ley 1437 de 2011 el día 17 de febrero de 2015 con el objeto de recibir opiniones, sugerencias o propuestas alternativas.

Que en mérito de lo expuesto.

#### RESUELVE

**ARTÍCULO 1.** La base gravable de los vehículos automotores para el año fiscal 2016, para efectos del pago del impuesto sobre vehículos automotores, será el valor indicado en las tablas anexas a la presente resolución, de acuerdo con la correspondiente clase, marca, línea, cilindraje o potencia del motor, número de pasajeros, capacidad de carga y el año modelo, de conformidad con los argumentos expuestos en la parte considerativa de la presente resolución.

**ARTÍCULO 2.** El procedimiento para la determinación de la base gravable de un vehículo, establecida en el presente acto administrativo es el siguiente:

Para automóviles:

1. Con base en la marca, línea o referencia y cilindraje del vehículo, consignados en la Licencia de Tránsito, localizar estas características en las columnas uno (1), dos (2) y tres (3) de la *Tabla 1 - Automóviles*, anexa a la presente resolución según corresponda.
2. Una vez localizado el vehículo, identificar en la columna cuatro (4) y siguientes de la misma *Tabla 1 - Automóviles*, la base gravable del vehículo correspondiente, de acuerdo con el año modelo del mismo.

Para Camperos y Camionetas:

1. Con base en la marca, línea o referencia y cilindraje del vehículo, consignados en la Licencia de Tránsito, localizar estas características en las columnas uno (1), dos (2) y tres (3) de la *Tabla 2 - Camperos y Camionetas*, anexa a la presente resolución según corresponda.
2. Una vez localizado el vehículo, identificar en la columna cuatro (4) y siguientes de la misma *Tabla 2 - Camperos y Camionetas*, la base gravable del vehículo correspondiente, de acuerdo con el año modelo del mismo.

"Por la cual se establece la Base Gravable de los Vehículos Automotores para la vigencia fiscal 2016 y se deroga la Resolución 5358 de 2015".

**Para Camionetas Doble Cabina:**

1. Con base en la marca, línea o referencia y cilindraje del vehículo, consignados en la Licencia de Tránsito, localizar estas características en las columnas uno (1), dos (2) y tres (3) de la *Tabla 3 - Camionetas Doble Cabina*, anexa a la presente resolución según corresponda.
2. Una vez localizado el vehículo, identificar en la columna cuatro (4) y siguientes de la misma *Tabla 3 - Camionetas Doble Cabina*, la base gravable del vehículo correspondiente, de acuerdo con el año modelo del mismo.

**Para Vehículos Eléctricos:**

1. Con base en la marca y línea o referencia del vehículo, consignados en la Licencia de Tránsito, localizar estas características en las columnas uno (1) y dos (2) de la *Tabla 4 - Eléctricos*, anexa a la presente resolución según corresponda.
2. Una vez localizado el vehículo, identificar en la columna tres (3) y siguientes de la misma *Tabla 4 - Eléctricos*, la base gravable del vehículo correspondiente, de acuerdo con el año modelo del mismo.

**Para Motocicletas, Motocarros, Motocicletas y Motocarros Eléctricos:**

**Motocicletas y Motocarros:**

1. Con base en la clase, marca, línea o referencia y cilindraje del vehículo, consignados en la Licencia de Tránsito, localizar estas características en las columnas uno (1), dos (2), tres (3) y cuatro (4) de la *Tabla 5 - Motocicletas, Motocarros, Motocicletas y Motocarros Eléctricos*, anexa a la presente resolución, según corresponda.
2. Una vez localizado el vehículo, identificar en la columna cinco (5) y siguientes de la misma *Tabla 5 - Motocicletas, Motocarros, Motocicletas y Motocarros Eléctricos*, la base gravable del vehículo correspondiente, de acuerdo con el año modelo del mismo.

**Motocicletas y Motocarros Eléctricos:**

1. Con base en la clase, marca, línea o referencia y watts del vehículo consignados en la Licencia de Tránsito, localizar estas características en las columnas uno (1), dos (2), tres (3) y cuatro (4) de la *Tabla 5 - Motocicletas, Motocarros, Motocicletas y Motocarros Eléctricos*, anexa a la presente resolución según corresponda.
2. Una vez localizado el vehículo, identificar en la columna cinco (5) y siguientes de la misma *Tabla 5 - Motocicletas, Motocarros, Motocicletas y Motocarros Eléctricos*, la base gravable del vehículo correspondiente, de acuerdo con el año modelo del mismo.

**Para Vehículos de Pasajeros:**

1. Con base en la clase, marca, línea o referencia, cilindraje, número de pasajeros del vehículo, consignados en la Licencia de Tránsito, localizar estas características en las columnas uno (1), dos (2), tres (3), cuatro (4) y cinco (5) de la *Tabla 6 - Pasajeros*, anexa a la presente resolución según corresponda.
2. Una vez localizado el vehículo, identificar en la columna seis (6) y siguientes de la misma *Tabla 6 - Pasajeros*, la base gravable del vehículo correspondiente, de acuerdo con el año modelo del mismo.

**Para Vehículos de Carga:**

1. Con base en la clase, marca, línea o referencia, cilindraje y capacidad de carga del vehículo, consignados en la Licencia de Tránsito, localizar estas características en las columnas uno (1), dos (2), tres (3), cuatro (4) y cinco (5) de la *Tabla 7- Carga*, anexa a la presente resolución según corresponda.
2. Una vez localizado el vehículo, identificar en la columna seis (6) y siguientes de la misma *Tabla 7- Carga*, la base gravable del vehículo correspondiente, de acuerdo con el año modelo del mismo.

"Por la cual se establece la Base Gravable de los Vehículos Automotores para la vigencia fiscal 2016 y se deroga la Resolución 5358 de 2015".

El impuesto para los vehículos de servicio público de Carga y de Pasajeros, aplica única y exclusivamente en los municipios en donde dichos vehículos estén gravados, de acuerdo con lo determinado en la Ley 488 de 1998.

Para Ambulancias:

1. Con base en la marca, línea o referencia y cilindraje del vehículo, consignados en la Licencia de Tránsito, localizar estas características en las columnas uno (1), dos (2) y tres (3) de la *Tabla 8 - Ambulancias*, anexa a la presente resolución según corresponda.
2. Una vez localizado el vehículo, identificar en la columna cuatro (4) y siguientes de la misma *Tabla 8 - Ambulancias*, la base gravable del vehículo correspondiente, de acuerdo con el año modelo del mismo.

**PARÁGRAFO.** Para los vehículos usados y los que sean objeto de internación temporal, que no figuren en las tablas anexas a la presente resolución, el valor comercial que se tomará para efectos de la declaración y pago será el que corresponda al vehículo automotor incorporado en esta resolución que más se asimile en sus características, de conformidad con lo dispuesto en el parágrafo del artículo 143 de la ley 488 de 1998. Para estos efectos se establece la línea base estándar, incluida en las tablas anexas a la presente resolución.

**ARTÍCULO 3.** Para los vehículos que no se encuentren en las tablas anexas a la presente resolución y que el propietario desee su inclusión y para aquellos que a juicio del contribuyente presenten diferencias frente a su valor comercial real, el propietario o poseedor podrá solicitar por escrito al Ministerio de Transporte, la inclusión de la línea y/o el ajuste del valor de su base gravable, indicando las características correspondientes a clase, marca, línea, cilindraje del motor, número de pasajeros, capacidad de carga y el año modelo, según la clase de vehículo, aportando los soportes respectivos.

Recibida la solicitud, la Subdirección de Transporte del Ministerio de Transporte realizará el análisis respectivo y si es pertinente determinará el ajuste a la base gravable del vehículo, de acuerdo con su valor real del mercado, sin tener en cuenta descuentos por adquisición en ferias o beneficios especiales concedidos a los compradores y dispondrá su inclusión en las tablas del siguiente año.

Cuando la Licencia de Tránsito no contemple información de marca, línea, cilindrada, número de pasajeros, capacidad de carga y modelo del vehículo, requeridos por la Subdirección de Transporte, el propietario o poseedor deberá obtener certificación de las características faltantes por parte del Organismo de Tránsito donde esté registrado el vehículo, de acuerdo con la información que se encuentre consignada en la carpeta del mismo. Con esta información, se surte el procedimiento establecido en el presente artículo.

**ARTÍCULO 4.** Los vehículos de año modelo anterior a 1991, tendrán como base gravable la correspondiente a dicho año. No obstante en aquellos casos en los que no sea identificable la línea se aplicará la correspondiente línea base estándar.

**ARTÍCULO 5.** La base gravable para los vehículos antiguos y clásicos será igual al 50% del valor establecido para el año modelo 1991, contenido en la respectiva tabla anexa a la presente resolución.

**ARTÍCULO 6.** Los vehículos blindados tendrán como base gravable la establecida en las tablas anexas a la presente resolución, de acuerdo con la clase, marca, línea, cilindraje del motor y año modelo del mismo, incrementada en un 10%.

**ARTÍCULO 7.** La base gravable para los vehículos matriculados en el departamento Archipiélago de San Andrés, Providencia y Santa Catalina, estará constituida por el 45% de la base gravable establecida en las tablas anexas a la presente resolución.

**ARTÍCULO 8.** La base gravable para el pago del impuesto anual de los vehículos internados temporalmente en las Unidades Especiales de Desarrollo Fronterizo, corresponderá al 50% del valor establecido en las tablas anexas a la presente resolución.

RESOLUCIÓN NÚMERO

0000829

HC A No 16  
**24 FEB 2016**

"Por la cual se establece la Base Gravable de los Vehículos Automotores para la vigencia fiscal 2016 y se deroga la Resolución 5358 de 2015".

**ARTÍCULO 9.** Los vehículos usados que por efecto de su base gravable establecida en las tablas anexas a la presente resolución, cambien de rango frente a los valores límites de los mismos, determinados para la vigencia 2016, por el Ministerio de Hacienda y Crédito Público y en consecuencia, se incremente el porcentaje tarifario aplicable, cancelarán el impuesto respectivo con el porcentaje tarifario con el que cancelaron el año fiscal 2015, sobre el valor de la base gravable asignada en el presente Acto Administrativo.

**ARTÍCULO 10.** Aquellos contribuyentes que hubiesen cancelado el impuesto de vehículo correspondiente a la vigencia 2016 y que con la implementación de la presente resolución se les creó un saldo a favor, las Secretarías de Hacienda descontará dicho valor para la vigencia 2017 en las declaraciones sugeridas, si no ha sido objeto de solicitud de devolución por parte del contribuyente al 31 de diciembre de 2016.

**Parágrafo:** Los contribuyentes podrán realizar la solicitud de devolución de acuerdo con los procedimientos establecidos por cada Secretaría de Hacienda Departamental y el Distrito Capital de Bogotá hasta el 31 de diciembre de 2016, en caso contrario se aplicará el procedimiento previsto en el presente artículo.

**ARTÍCULO 11.** La presente resolución es aplicable única y exclusivamente para el año fiscal 2016. La base gravable de años fiscales anteriores, será la establecida en los Actos Administrativos expedidos para tales efectos y correspondientes al año respectivo.






**PARÁGRAFO.** La base gravable de años fiscales anteriores, ya no es objeto de modificación, considerando que la vigencia de la misma es del 1° de enero al 31 de diciembre del año en que se causaron los impuestos y su modificación se consideró en la respectiva vigencia.

**ARTICULO 12.** La presente resolución rige a partir de su publicación y deroga la Resolución 5358 de 2015.

PUBLÍQUESE Y CÚMPLASE.

**24 FEB 2016**

  
NATALIA ABELLO VIVES  
Ministra de Transporte.

  
Enrique Jose Nates - Viceministro de Transporte  
  
Daniel Antonio Hineyrosa Grisales - Jefe Oficina Asesora de Jurídica y  
Director de Transporte y Tránsito (e)  
  
Ayda Lucy Ospina Arias - Asesora Despacho de la Ministra  
  
Oscar Espinosa - Subdirector de Transporte  
  
Javier Aguirre - Coordinador Grupo Operativo de Transporte Terrestre

24 FEB 2016

0000829

MINISTERIO DE TRANSPORTE  
TABLA No. 1 BASE GRAVABLE DE LOS VEHICULOS AUTOMOVILES PARA EL AÑO FISCAL 2016 (CIFRAS EN MILES DE PESOS)

Table with columns for vehicle model (e.g., ACQUA, ALFA ROMEO), engine type (e.g., LINEA 1.1, LINEA 1.4), and tax amounts in thousands of pesos. The table lists various models and their corresponding tax values across multiple columns.





24 FEB 2016

00000829

MINISTERIO DE TRANSPORTE  
TABLA No. 1 BASE GRAVABLE DE LOS VEHICULOS AUTOMOVILES PARA EL AÑO FISCAL 2016 (OIFRAS EN MILES DE PESOS)

Table with columns for vehicle type (e.g., AUCO, AUCB, AUCD), model year (e.g., 1981, 1982, 1983), and taxable base values in thousands of pesos. The table lists various models from 1981 to 1984, including brands like Audi, BMW, and Mercedes-Benz.

24 FEB 2016

0000829

MINISTERIO DE TRANSPORTE  
TABLA No. 1 BASE GRAVABLE DE LOS VEHICULOS AUTOMOVILES PARA EL AÑO FISCAL 2016 (CIFRAS EN MILES DE PESOS)

Table with columns for vehicle model (Modelo), year (Año), and taxable base (Base Gravable) for fiscal year 2016. The table lists various car models like Honda Civic, Toyota Camry, etc., with their corresponding taxable values in thousands of pesos.

24 FEB 2016

00000829

MINISTERIO DE TRANSPORTE  
TABLA No. 1 BASE GRAVABLE DE LOS VEHICULOS AUTOMOVILES PARA EL AÑO FISCAL 2016 (CIFRAS EN MILES DE PESOS)

Table with columns for vehicle model (Modelos), year (Año), and taxable base (Base Gravable) for various years from 1997 to 2016. The table lists numerous vehicle models such as '2000 LAMBORGHINI ESTANDAR', '2001 LAMBORGHINI ESTANDAR', etc., and provides their corresponding taxable base values for each year.

24 FEB 2016

0000829

MINISTERIO DE TRANSPORTE  
TABLA No. 1 BASE GRAVABLE DE LOS VEHICULOS AUTOMOVILES PARA EL AÑO FISCAL 2016 (CIFRAS EN MILES DE PESOS)

Categoría	Modelo	1981	1982	1983	1984	1985	1986	1987	1988	1989	1990	1991	1992	1993	1994	1995	1996	1997	1998	1999	2000	2001	2002	2003	2004	2005	2006	2007	2008	2009	2010	2011	2012	2013	2014	2015	2016																																																																																																																																																																																																																																																																																																																																																																																																																																																																																																																																																																																																																																																																																																																																																																																																																																																																							
522	BMW	12.400	15.300	16.800	19.100	21.700	24.700	28.100	31.900	36.100	40.700	45.700	51.100	56.900	63.100	69.700	76.700	84.100	91.900	100.100	108.700	117.700	127.100	136.900	147.100	157.700	168.700	179.900	191.300	202.900	214.700	226.700	238.900	251.300	263.900	276.700	289.700	302.900	316.300	329.900	343.700	357.700	371.900	386.300	399.900	414.700	429.700	444.900	459.300	473.900	488.700	503.700	518.900	534.300	549.900	565.700	581.700	597.900	614.300	630.900	647.700	664.700	681.900	699.300	716.900	734.700	752.700	770.900	789.300	807.900	826.700	845.700	864.900	884.300	903.900	923.700	943.700	963.900	984.300	1004.900	1025.700	1046.700	1067.900	1089.300	1110.900	1132.700	1154.700	1176.900	1199.300	1221.900	1244.700	1267.900	1291.300	1314.900	1338.700	1362.700	1386.900	1411.300	1435.900	1460.700	1485.700	1510.900	1536.300	1561.900	1587.700	1613.700	1639.900	1666.300	1692.900	1719.700	1746.700	1773.900	1801.300	1828.900	1856.700	1884.700	1912.900	1941.300	1969.900	1998.700	2027.900	2057.300	2086.900	2116.700	2146.700	2176.900	2207.300	2237.900	2268.700	2299.300	2329.900	2360.700	2391.700	2422.900	2454.300	2485.900	2517.700	2549.300	2581.900	2614.700	2647.300	2680.900	2714.700	2748.900	2783.300	2817.900	2852.700	2887.700	2922.900	2958.300	2993.900	3029.700	3065.700	3101.900	3138.300	3174.900	3211.700	3248.700	3285.900	3323.300	3360.900	3398.700	3436.700	3474.900	3513.300	3551.900	3590.700	3629.700	3668.900	3708.300	3747.900	3787.700	3827.300	3866.900	3906.700	3946.700	3986.900	4027.300	4067.900	4108.700	4149.300	4189.900	4230.700	4271.300	4311.900	4352.700	4393.300	4434.900	4475.700	4516.300	4557.900	4598.700	4639.300	4680.900	4721.700	4762.300	4803.900	4844.700	4885.300	4926.900	4967.700	5008.300	5049.900	5091.700	5133.300	5174.900	5216.700	5258.300	5299.900	5341.700	5383.300	5424.900	5466.700	5508.300	5549.900	5591.700	5633.300	5674.900	5716.700	5758.300	5799.900	5841.700	5883.300	5924.900	5966.700	6008.300	6049.900	6091.700	6133.300	6174.900	6216.700	6258.300	6299.900	6341.700	6383.300	6424.900	6466.700	6508.300	6549.900	6591.700	6633.300	6674.900	6716.700	6758.300	6799.900	6841.700	6883.300	6924.900	6966.700	7008.300	7049.900	7091.700	7133.300	7174.900	7216.700	7258.300	7299.900	7341.700	7383.300	7424.900	7466.700	7508.300	7549.900	7591.700	7633.300	7674.900	7716.700	7758.300	7799.900	7841.700	7883.300	7924.900	7966.700	8008.300	8049.900	8091.700	8133.300	8174.900	8216.700	8258.300	8299.900	8341.700	8383.300	8424.900	8466.700	8508.300	8549.900	8591.700	8633.300	8674.900	8716.700	8758.300	8799.900	8841.700	8883.300	8924.900	8966.700	9008.300	9049.900	9091.700	9133.300	9174.900	9216.700	9258.300	9299.900	9341.700	9383.300	9424.900	9466.700	9508.300	9549.900	9591.700	9633.300	9674.900	9716.700	9758.300	9799.900	9841.700	9883.300	9924.900	9966.700	10008.300	10049.900	10091.700	10133.300	10174.900	10216.700	10258.300	10299.900	10341.700	10383.300	10424.900	10466.700	10508.300	10549.900	10591.700	10633.300	10674.900	10716.700	10758.300	10799.900	10841.700	10883.300	10924.900	10966.700	11008.300	11049.900	11091.700	11133.300	11174.900	11216.700	11258.300	11299.900	11341.700	11383.300	11424.900	11466.700	11508.300	11549.900	11591.700	11633.300	11674.900	11716.700	11758.300	11799.900	11841.700	11883.300	11924.900	11966.700	12008.300	12049.900	12091.700	12133.300	12174.900	12216.700	12258.300	12299.900	12341.700	12383.300	12424.900	12466.700	12508.300	12549.900	12591.700	12633.300	12674.900	12716.700	12758.300	12799.900	12841.700	12883.300	12924.900	12966.700	13008.300	13049.900	13091.700	13133.300	13174.900	13216.700	13258.300	13299.900	13341.700	13383.300	13424.900	13466.700	13508.300	13549.900	13591.700	13633.300	13674.900	13716.700	13758.300	13799.900	13841.700	13883.300	13924.900	13966.700	14008.300	14049.900	14091.700	14133.300	14174.900	14216.700	14258.300	14299.900	14341.700	14383.300	14424.900	14466.700	14508.300	14549.900	14591.700	14633.300	14674.900	14716.700	14758.300	14799.900	14841.700	14883.300	14924.900	14966.700	15008.300	15049.900	15091.700	15133.300	15174.900	15216.700	15258.300	15299.900	15341.700	15383.300	15424.900	15466.700	15508.300	15549.900	15591.700	15633.300	15674.900	15716.700	15758.300	15799.900	15841.700	15883.300	15924.900	15966.700	16008.300	16049.900	16091.700	16133.300	16174.900	16216.700	16258.300	16299.900	16341.700	16383.300	16424.900	16466.700	16508.300	16549.900	16591.700	16633.300	16674.900	16716.700	16758.300	16799.900	16841.700	16883.300	16924.900	16966.700	17008.300	17049.900	17091.700	17133.300	17174.900	17216.700	17258.300	17299.900	17341.700	17383.300	17424.900	17466.700	17508.300	17549.900	17591.700	17633.300	17674.900	17716.700	17758.300	17799.900	17841.700	17883.300	17924.900	17966.700	18008.300	18049.900	18091.700	18133.300	18174.900	18216.700	18258.300	18299.900	18341.700	18383.300	18424.900	18466.700	18508.300	18549.900	18591.700	18633.300	18674.900	18716.700	18758.300	18799.900	18841.700	18883.300	18924.900	18966.700	19008.300	19049.900	19091.700	19133.300	19174.900	19216.700	19258.300	19299.900	19341.700	19383.300	19424.900	19466.700	19508.300	19549.900	19591.700	19633.300	19674.900	19716.700	19758.300	19799.900	19841.700	19883.300	19924.900	19966.700	20008.300	20049.900	20091.700	20133.300	20174.900	20216.700	20258.300	20299.900	20341.700	20383.300	20424.900	20466.700	20508.300	20549.900	20591.700	20633.300	20674.900	20716.700	20758.300	20799.900	20841.700	20883.300	20924.900	20966.700	21008.300	21049.900	21091.700	21133.300	21174.900	21216.700	21258.300	21299.900	21341.700	21383.300	21424.900	21466.700	21508.300	21549.900	21591.700	21633.300	21674.900	21716.700	21758.300	21799.900	21841.700	21883.300	21924.900	21966.700	22008.300	22049.900	22091.700	22133.300	22174.900	22216.700	22258.300	22299.900	22341.700	22383.300	22424.900	22466.700	22508.300	22549.900	22591.700	22633.300	22674.900	22716.700	22758.300	22799.900	22841.700	22883.300	22924.900	22966.700	23008.300	23049.900	23091.700	23133.300	23174.900	23216.700	23258.300	23299.900	23341.700	23383.300	23424.900	23466.700	23508.300	23549.900	23591.700	23633.300	23674.900	23716.700	23758.300	23799.900	23841.700	23883.300	23924.900	23966.700	24008.300	24049.900	24091.700	24133.300	24174.900	24216.700	24258.300	24299.900	24341.700	24383.300	24424.900	24466.700	24508.300	24549.900	24591.700	24633.300	24674.900	24716.700	24758.300	24799.900	24841.700	24883.300	24924.900	24966.700	25008.300	25049.900	25091.700	25133.300	25174.900	25216.700	25258.300	25299.900	25341.700	25383.300	25424.900	25466.700	25508.300	25549.900	25591.700	25633.300	25674.900	25716.700	25758.300	25799.900	25841.700	25883.300	25924.900	25966.700	26008.300	26049.900	26091.700	26133.300	26174.900	26216.700	26258.300	26299.900	26341.700	26383.300	26424.900	26466.700	26508.300	26549.900	26591.700	26633.300	26674.900	26716.700	26758.300	26799.900	26841.700	26883.300	26924.900	26966.700	27008.300	27049.900	27091.700	27133.300	27174.900	27216.700	27258.300	27299.900	27341.700	27383.300	27424.900	27466.700	27508.300	27549.900	27591.700	27633.300	27674.900	27716.700	27758.300	27799.900	27841.700	27883.300	27924.900	27966.700	28008.300	28049.900	28091.700	28133.300	28174.900	28216.700	28258.300	28299.900	28341.700	28383.300	28424.900	28466.700	28508.300	28549.900	28591.700	28633.300	28674.900	28716.700	28758.300	28799.900	28841.700	28883.300	28924.900	28966.700	29008.300	29049.900	29091.700	29133.300	29174.900	29216.700	29258.300	29299.900	29341.700	29383.300	29424.900	29466.700	29508.300	29549.900	29591.700	29633.300	29674.900	29716.700	29758.300	29799.900	29841.700	29883.300	29924.900	29966.700	30008.300	30049.900	30091.700	30133.300	30174.900	30216.700	30258.300	30299.900	30341.700	30383.300	30424.900	30466.700	30508.300	30549.900	30591.700	30633.300	30674.900	30716.700	30758.300	30799.900	30841.700	30883.300	30924.900	30966.700	31008.300	31049.900	31091.700	31133.300	31174.900	31216.700	31258.300	31299.900	31341.700	31383.300	31424.900	31466.700	31508.300	31549.900	31591.700	31633.300	31674.900	31716.700	31758.300	31799.900	31841.700	31883.300	31924.900	31966.700	32008.300	32049.900	32091.700	32133.300	32174.900	32216.700	32258.300	32299.900	32341.700	32383.300	32424.900	32466.700	32508.300	32549.900	32591.700	32633.300	32674.900	32716.700	32758.300	32799.900	32841.700	32883.300	32924.900	32966.700	33008.300	33049.900	3



24 FEB 2016

0000829

MINISTERIO DE TRANSPORTE TABLA No. 1 BASE GRAVABLE DE LOS VEHICULOS AUTOMOVILES PARA EL AÑO FISCAL 2016 (CIFRAS EN MILES DE PESOS)

Table with columns for vehicle model, year, and taxable base values. Includes models like MERCEDES, FORD, TOYOTA, etc.

24 FEB 2016

0000829

MINISTERIO DE TRANSPORTE  
TABLA No. 1 BASE GRAVABLE DE LOS VEHICULOS AUTOMOVILES PARA EL AÑO FISCAL 2016 (CIFRAS EN MILES DE PESOS)

Table with columns for vehicle model (Modelo), year (Año), and taxable base (Base Gravable) for various models like Cadillac, Chevrolet, Ford, etc. The table is organized into sections by manufacturer and model year.





# 24 FEB 2016

## 0000829

MINISTERIO DE TRANSPORTE  
 TABLA No. 1 BASE GRAVABLE DE LOS VEHICULOS AUTOMOVILES PARA EL AÑO FISCAL 2016 (CIFRAS EN MILES DE PESOS)

Modelo	1961	1962	1963	1964	1965	1966	1967	1968	1969	1970	1971	1972	1973	1974	1975	1976	1977	1978	1979	1980	1981	1982	1983	1984	1985	1986	1987	1988	1989	1990	1991	1992	1993	1994	1995	1996	1997	1998	1999	2000	2001	2002	2003	2004	2005	2006	2007	2008	2009	2010	2011	2012	2013	2014	2015	2016																																																																																																																																																																																																																																																																																																																																																																																																																																																																																																																																																																																																																																																																																																																																																																																																																																																																																							
CHEVROLET CORVETTE COUPE AT	6000	19700	21500	25700	31600	34700	37100	40100	43100	47000	51000	55000	59000	63000	67000	71000	75000	79000	83000	87000	91000	95000	99000	103000	107000	111000	115000	119000	123000	127000	131000	135000	139000	143000	147000	151000	155000	159000	163000	167000	171000	175000	179000	183000	187000	191000	195000	199000	203000	207000	211000	215000	219000	223000	227000	231000	235000	239000	243000	247000	251000	255000	259000	263000	267000	271000	275000	279000	283000	287000	291000	295000	299000	303000	307000	311000	315000	319000	323000	327000	331000	335000	339000	343000	347000	351000	355000	359000	363000	367000	371000	375000	379000	383000	387000	391000	395000	399000	403000	407000	411000	415000	419000	423000	427000	431000	435000	439000	443000	447000	451000	455000	459000	463000	467000	471000	475000	479000	483000	487000	491000	495000	499000	503000	507000	511000	515000	519000	523000	527000	531000	535000	539000	543000	547000	551000	555000	559000	563000	567000	571000	575000	579000	583000	587000	591000	595000	599000	603000	607000	611000	615000	619000	623000	627000	631000	635000	639000	643000	647000	651000	655000	659000	663000	667000	671000	675000	679000	683000	687000	691000	695000	699000	703000	707000	711000	715000	719000	723000	727000	731000	735000	739000	743000	747000	751000	755000	759000	763000	767000	771000	775000	779000	783000	787000	791000	795000	799000	803000	807000	811000	815000	819000	823000	827000	831000	835000	839000	843000	847000	851000	855000	859000	863000	867000	871000	875000	879000	883000	887000	891000	895000	899000	903000	907000	911000	915000	919000	923000	927000	931000	935000	939000	943000	947000	951000	955000	959000	963000	967000	971000	975000	979000	983000	987000	991000	995000	999000	1003000	1007000	1011000	1015000	1019000	1023000	1027000	1031000	1035000	1039000	1043000	1047000	1051000	1055000	1059000	1063000	1067000	1071000	1075000	1079000	1083000	1087000	1091000	1095000	1099000	1103000	1107000	1111000	1115000	1119000	1123000	1127000	1131000	1135000	1139000	1143000	1147000	1151000	1155000	1159000	1163000	1167000	1171000	1175000	1179000	1183000	1187000	1191000	1195000	1199000	1203000	1207000	1211000	1215000	1219000	1223000	1227000	1231000	1235000	1239000	1243000	1247000	1251000	1255000	1259000	1263000	1267000	1271000	1275000	1279000	1283000	1287000	1291000	1295000	1299000	1303000	1307000	1311000	1315000	1319000	1323000	1327000	1331000	1335000	1339000	1343000	1347000	1351000	1355000	1359000	1363000	1367000	1371000	1375000	1379000	1383000	1387000	1391000	1395000	1399000	1403000	1407000	1411000	1415000	1419000	1423000	1427000	1431000	1435000	1439000	1443000	1447000	1451000	1455000	1459000	1463000	1467000	1471000	1475000	1479000	1483000	1487000	1491000	1495000	1499000	1503000	1507000	1511000	1515000	1519000	1523000	1527000	1531000	1535000	1539000	1543000	1547000	1551000	1555000	1559000	1563000	1567000	1571000	1575000	1579000	1583000	1587000	1591000	1595000	1599000	1603000	1607000	1611000	1615000	1619000	1623000	1627000	1631000	1635000	1639000	1643000	1647000	1651000	1655000	1659000	1663000	1667000	1671000	1675000	1679000	1683000	1687000	1691000	1695000	1699000	1703000	1707000	1711000	1715000	1719000	1723000	1727000	1731000	1735000	1739000	1743000	1747000	1751000	1755000	1759000	1763000	1767000	1771000	1775000	1779000	1783000	1787000	1791000	1795000	1799000	1803000	1807000	1811000	1815000	1819000	1823000	1827000	1831000	1835000	1839000	1843000	1847000	1851000	1855000	1859000	1863000	1867000	1871000	1875000	1879000	1883000	1887000	1891000	1895000	1899000	1903000	1907000	1911000	1915000	1919000	1923000	1927000	1931000	1935000	1939000	1943000	1947000	1951000	1955000	1959000	1963000	1967000	1971000	1975000	1979000	1983000	1987000	1991000	1995000	1999000	2003000	2007000	2011000	2015000	2019000	2023000	2027000	2031000	2035000	2039000	2043000	2047000	2051000	2055000	2059000	2063000	2067000	2071000	2075000	2079000	2083000	2087000	2091000	2095000	2099000	2103000	2107000	2111000	2115000	2119000	2123000	2127000	2131000	2135000	2139000	2143000	2147000	2151000	2155000	2159000	2163000	2167000	2171000	2175000	2179000	2183000	2187000	2191000	2195000	2199000	2203000	2207000	2211000	2215000	2219000	2223000	2227000	2231000	2235000	2239000	2243000	2247000	2251000	2255000	2259000	2263000	2267000	2271000	2275000	2279000	2283000	2287000	2291000	2295000	2299000	2303000	2307000	2311000	2315000	2319000	2323000	2327000	2331000	2335000	2339000	2343000	2347000	2351000	2355000	2359000	2363000	2367000	2371000	2375000	2379000	2383000	2387000	2391000	2395000	2399000	2403000	2407000	2411000	2415000	2419000	2423000	2427000	2431000	2435000	2439000	2443000	2447000	2451000	2455000	2459000	2463000	2467000	2471000	2475000	2479000	2483000	2487000	2491000	2495000	2499000	2503000	2507000	2511000	2515000	2519000	2523000	2527000	2531000	2535000	2539000	2543000	2547000	2551000	2555000	2559000	2563000	2567000	2571000	2575000	2579000	2583000	2587000	2591000	2595000	2599000	2603000	2607000	2611000	2615000	2619000	2623000	2627000	2631000	2635000	2639000	2643000	2647000	2651000	2655000	2659000	2663000	2667000	2671000	2675000	2679000	2683000	2687000	2691000	2695000	2699000	2703000	2707000	2711000	2715000	2719000	2723000	2727000	2731000	2735000	2739000	2743000	2747000	2751000	2755000	2759000	2763000	2767000	2771000	2775000	2779000	2783000	2787000	2791000	2795000	2799000	2803000	2807000	2811000	2815000	2819000	2823000	2827000	2831000	2835000	2839000	2843000	2847000	2851000	2855000	2859000	2863000	2867000	2871000	2875000	2879000	2883000	2887000	2891000	2895000	2899000	2903000	2907000	2911000	2915000	2919000	2923000	2927000	2931000	2935000	2939000	2943000	2947000	2951000	2955000	2959000	2963000	2967000	2971000	2975000	2979000	2983000	2987000	2991000	2995000	2999000	3003000	3007000	3011000	3015000	3019000	3023000	3027000	3031000	3035000	3039000	3043000	3047000	3051000	3055000	3059000	3063000	3067000	3071000	3075000	3079000	3083000	3087000	3091000	3095000	3099000	3103000	3107000	3111000	3115000	3119000	3123000	3127000	3131000	3135000	3139000	3143000	3147000	3151000	3155000	3159000	3163000	3167000	3171000	3175000	3179000	3183000	3187000	3191000	3195000	3199000	3203000	3207000	3211000	3215000	3219000	3223000	3227000	3231000	3235000	3239000	3243000	3247000	3251000	3255000	3259000	3263000	3267000	3271000	3275000	3279000	3283000	3287000	3291000	3295000	3299000	3303000	3307000	3311000	3315000	3319000	3323000	3327000	3331000	3335000	3339000	3343000	3347000	3351000	3355000	3359000	3363000	3367000	3371000	3375000	3379000	3383000	3387000	3391000	3395000	3399000	3403000	3407000	3411000	3415000	3419000	3423000	3427000	3431000	3435000	3439000	3443000	3447000	3451000	3455000	3459000	3463000	3467000	3471000	3475000	3479000	3483000	3487000	3491000	3495000	3499000	3503000	3507000	3511000	3515000	3519000	3523000	3527000	3531000	3535000	3539000	3543000	3547000	3551000	3555000	3559000	3563000	3567000	3571000	3575000	3579000	3583000	3587000	3591000	3595000	3599000	3603000	3607000	3611000	3615000	3619000	3623000	3627000	3631000	3635000	3639000	3643000	3647000	365





# 24 FEB 2016

## 0000829

MINISTERIO DE TRANSPORTE  
 TABLA No. 1 BASE GRAVABLE DE LOS VEHICULOS AUTOMOVILES PARA EL AÑO FISCAL 2016 (CIFRAS EN MILES DE PESOS)

CANTIDAD	MARCA	MODELOS	AÑO																																																																																																																																																																																																																																																																																																																																																																																																																																																																																																																																																																																																																																																																																																																																																																																																																																																																																																																																																																																						
			1998	1999	2000	2001	2002	2003	2004	2005	2006	2007	2008	2009																																																																																																																																																																																																																																																																																																																																																																																																																																																																																																																																																																																																																																																																																																																																																																																																																																																																																																																																																																											
600	DAEWOO	ESPERO DLX AT	3.100	3.800	4.000	4.300	4.500	4.800	5.000	5.300	5.500	5.800	6.000	6.300	6.500	6.800	7.000	7.300	7.500	7.800	8.000	8.300	8.500	8.800	9.000	9.300	9.500	9.800	10.000	10.300	10.500	10.800	11.000	11.300	11.500	11.800	12.000	12.300	12.500	12.800	13.000	13.300	13.500	13.800	14.000	14.300	14.500	14.800	15.000	15.300	15.500	15.800	16.000	16.300	16.500	16.800	17.000	17.300	17.500	17.800	18.000	18.300	18.500	18.800	19.000	19.300	19.500	19.800	20.000	20.300	20.500	20.800	21.000	21.300	21.500	21.800	22.000	22.300	22.500	22.800	23.000	23.300	23.500	23.800	24.000	24.300	24.500	24.800	25.000	25.300	25.500	25.800	26.000	26.300	26.500	26.800	27.000	27.300	27.500	27.800	28.000	28.300	28.500	28.800	29.000	29.300	29.500	29.800	30.000	30.300	30.500	30.800	31.000	31.300	31.500	31.800	32.000	32.300	32.500	32.800	33.000	33.300	33.500	33.800	34.000	34.300	34.500	34.800	35.000	35.300	35.500	35.800	36.000	36.300	36.500	36.800	37.000	37.300	37.500	37.800	38.000	38.300	38.500	38.800	39.000	39.300	39.500	39.800	40.000	40.300	40.500	40.800	41.000	41.300	41.500	41.800	42.000	42.300	42.500	42.800	43.000	43.300	43.500	43.800	44.000	44.300	44.500	44.800	45.000	45.300	45.500	45.800	46.000	46.300	46.500	46.800	47.000	47.300	47.500	47.800	48.000	48.300	48.500	48.800	49.000	49.300	49.500	49.800	50.000	50.300	50.500	50.800	51.000	51.300	51.500	51.800	52.000	52.300	52.500	52.800	53.000	53.300	53.500	53.800	54.000	54.300	54.500	54.800	55.000	55.300	55.500	55.800	56.000	56.300	56.500	56.800	57.000	57.300	57.500	57.800	58.000	58.300	58.500	58.800	59.000	59.300	59.500	59.800	60.000	60.300	60.500	60.800	61.000	61.300	61.500	61.800	62.000	62.300	62.500	62.800	63.000	63.300	63.500	63.800	64.000	64.300	64.500	64.800	65.000	65.300	65.500	65.800	66.000	66.300	66.500	66.800	67.000	67.300	67.500	67.800	68.000	68.300	68.500	68.800	69.000	69.300	69.500	69.800	70.000	70.300	70.500	70.800	71.000	71.300	71.500	71.800	72.000	72.300	72.500	72.800	73.000	73.300	73.500	73.800	74.000	74.300	74.500	74.800	75.000	75.300	75.500	75.800	76.000	76.300	76.500	76.800	77.000	77.300	77.500	77.800	78.000	78.300	78.500	78.800	79.000	79.300	79.500	79.800	80.000	80.300	80.500	80.800	81.000	81.300	81.500	81.800	82.000	82.300	82.500	82.800	83.000	83.300	83.500	83.800	84.000	84.300	84.500	84.800	85.000	85.300	85.500	85.800	86.000	86.300	86.500	86.800	87.000	87.300	87.500	87.800	88.000	88.300	88.500	88.800	89.000	89.300	89.500	89.800	90.000	90.300	90.500	90.800	91.000	91.300	91.500	91.800	92.000	92.300	92.500	92.800	93.000	93.300	93.500	93.800	94.000	94.300	94.500	94.800	95.000	95.300	95.500	95.800	96.000	96.300	96.500	96.800	97.000	97.300	97.500	97.800	98.000	98.300	98.500	98.800	99.000	99.300	99.500	99.800	100.000	100.300	100.500	100.800	101.000	101.300	101.500	101.800	102.000	102.300	102.500	102.800	103.000	103.300	103.500	103.800	104.000	104.300	104.500	104.800	105.000	105.300	105.500	105.800	106.000	106.300	106.500	106.800	107.000	107.300	107.500	107.800	108.000	108.300	108.500	108.800	109.000	109.300	109.500	109.800	110.000	110.300	110.500	110.800	111.000	111.300	111.500	111.800	112.000	112.300	112.500	112.800	113.000	113.300	113.500	113.800	114.000	114.300	114.500	114.800	115.000	115.300	115.500	115.800	116.000	116.300	116.500	116.800	117.000	117.300	117.500	117.800	118.000	118.300	118.500	118.800	119.000	119.300	119.500	119.800	120.000	120.300	120.500	120.800	121.000	121.300	121.500	121.800	122.000	122.300	122.500	122.800	123.000	123.300	123.500	123.800	124.000	124.300	124.500	124.800	125.000	125.300	125.500	125.800	126.000	126.300	126.500	126.800	127.000	127.300	127.500	127.800	128.000	128.300	128.500	128.800	129.000	129.300	129.500	129.800	130.000	130.300	130.500	130.800	131.000	131.300	131.500	131.800	132.000	132.300	132.500	132.800	133.000	133.300	133.500	133.800	134.000	134.300	134.500	134.800	135.000	135.300	135.500	135.800	136.000	136.300	136.500	136.800	137.000	137.300	137.500	137.800	138.000	138.300	138.500	138.800	139.000	139.300	139.500	139.800	140.000	140.300	140.500	140.800	141.000	141.300	141.500	141.800	142.000	142.300	142.500	142.800	143.000	143.300	143.500	143.800	144.000	144.300	144.500	144.800	145.000	145.300	145.500	145.800	146.000	146.300	146.500	146.800	147.000	147.300	147.500	147.800	148.000	148.300	148.500	148.800	149.000	149.300	149.500	149.800	150.000	150.300	150.500	150.800	151.000	151.300	151.500	151.800	152.000	152.300	152.500	152.800	153.000	153.300	153.500	153.800	154.000	154.300	154.500	154.800	155.000	155.300	155.500	155.800	156.000	156.300	156.500	156.800	157.000	157.300	157.500	157.800	158.000	158.300	158.500	158.800	159.000	159.300	159.500	159.800	160.000	160.300	160.500	160.800	161.000	161.300	161.500	161.800	162.000	162.300	162.500	162.800	163.000	163.300	163.500	163.800	164.000	164.300	164.500	164.800	165.000	165.300	165.500	165.800	166.000	166.300	166.500	166.800	167.000	167.300	167.500	167.800	168.000	168.300	168.500	168.800	169.000	169.300	169.500	169.800	170.000	170.300	170.500	170.800	171.000	171.300	171.500	171.800	172.000	172.300	172.500	172.800	173.000	173.300	173.500	173.800	174.000	174.300	174.500	174.800	175.000	175.300	175.500	175.800	176.000	176.300	176.500	176.800	177.000	177.300	177.500	177.800	178.000	178.300	178.500	178.800	179.000	179.300	179.500	179.800	180.000	180.300	180.500	180.800	181.000	181.300	181.500	181.800	182.000	182.300	182.500	182.800	183.000	183.300	183.500	183.800	184.000	184.300	184.500	184.800	185.000	185.300	185.500	185.800	186.000	186.300	186.500	186.800	187.000	187.300	187.500	187.800	188.000	188.300	188.500	188.800	189.000	189.300	189.500	189.800	190.000	190.300	190.500	190.800	191.000	191.300	191.500	191.800	192.000	192.300	192.500	192.800	193.000	193.300	193.500	193.800	194.000	194.300	194.500	194.800	195.000	195.300	195.500	195.800	196.000	196.300	196.500	196.800	197.000	197.300	197.500	197.800	198.000	198.300	198.500	198.800	199.000	199.300	199.500	199.800	200.000	200.300	200.500	200.800	201.000	201.300	201.500	201.800	202.000	202.300	202.500	202.800	203.000	203.300	203.500	203.800	204.000	204.300	204.500	204.800	205.000	205.300	205.500	205.800	206.000	206.300	206.500	206.800	207.000	207.300	207.500	207.800	208.000	208.300	208.500	208.800	209.000	209.300	209.500	209.800	210.000	210.300	210.500	210.800	211.000	211.300	211.500	211.800	212.000	212.300	212.500	212.800	213.000	213.300	213.500	213.800	214.000	214.300	214.500	214.800	215.000	215.300	215.500	215.800	216.000	216.300	216.500	216.800	217.000	217.300	217.500	217.800	218.000	218.300	218.500	218.800	219.000	219.300	219.500	219.800	220.000	220.300	220.500	220.800	221.000	221.300	221.500	221.800	222.000	222.300	222.500	222.800	223.000	223.300	223.500	223.800	224.000	224.300	224.500	224.800	225.000	225.300	225.500	225.800	226.000	226.300	226.500	226.800	227.000	227.300	227.500	227.800	228.000	228.300	228.500	228.800	229.000	229.300	229.500	229.800	230.000	230.300	230.500	230.800	231.000	231.300	231.500	231.800	232.000	232.300	232.500	232.800	233.000	233.300	233.500	233.800	234.000	234.300	234.500	234.800	235.000	235.300	235.500	235.800	236.000	236.300	236.500	236.800	237.000	237.300	237.500	237.800	238.000	238.300	238.500	238.800	239.000	239.300	239.500	239.800	240.000	240.300	240.500	240.800	241.0



24 FEB 2016

0000829

MINISTERIO DE TRANSPORTE  
TABLA No. 1 BASE GRAVABLE DE LOS VEHICULOS AUTOMOVILES PARA EL AÑO FISCAL 2016 (CIFRAS EN MILES DE PESOS)

Table with columns for Marca (1), Modelo (2), and 12 columns of values (3-14). Rows list various car models like FORD F150, CHEVROLET CAMARO, etc.

24 FEB 2016

0000829

MINISTERIO DE TRANSPORTE  
TABLA No. 1 BASE GRAVABLE DE LOS VEHICULOS AUTOMOVILES PARA EL AÑO FISCAL 2016 (CIFRAS EN MILES DE PESOS)

Table with columns for 'Marca', 'Modelo', 'Año', and 'Base Gravable' (1987-2015). Rows list various car models like Ford Focus, Chevrolet Camaro, and others with their corresponding taxable base values.

# 24 FEB 2016

## 0000829

### MINISTERIO DE TRANSPORTE TABLA No. 1 BASE GRAVABLE DE LOS VEHICULOS AUTOMOVILES PARA EL AÑO FISCAL 2016 (CIFRAS EN MILES DE PESOS)

Modelo	1981	1982	1983	1984	1985	1986	1987	1988	1989	1990	1991	1992	1993	1994	1995	1996	1997	1998	1999	2000	2001	2002	2003	2004	2005	2006	2007	2008	2009	2010	2011	2012	2013	2014	2015	2016																																																																																																																																																																																																																																																																																																																																																																																																																																																																																																																																																																																																																																																																																																																																																																																																																																																																																																																																																																																																			
1168 GREELY	1700	2200	2700	3200	3700	4200	4700	5200	5700	6200	6700	7200	7700	8200	8700	9200	9700	10200	10700	11200	11700	12200	12700	13200	13700	14200	14700	15200	15700	16200	16700	17200	17700	18200	18700	19200	19700	20200	20700	21200	21700	22200	22700	23200	23700	24200	24700	25200	25700	26200	26700	27200	27700	28200	28700	29200	29700	30200	30700	31200	31700	32200	32700	33200	33700	34200	34700	35200	35700	36200	36700	37200	37700	38200	38700	39200	39700	40200	40700	41200	41700	42200	42700	43200	43700	44200	44700	45200	45700	46200	46700	47200	47700	48200	48700	49200	49700	50200	50700	51200	51700	52200	52700	53200	53700	54200	54700	55200	55700	56200	56700	57200	57700	58200	58700	59200	59700	60200	60700	61200	61700	62200	62700	63200	63700	64200	64700	65200	65700	66200	66700	67200	67700	68200	68700	69200	69700	70200	70700	71200	71700	72200	72700	73200	73700	74200	74700	75200	75700	76200	76700	77200	77700	78200	78700	79200	79700	80200	80700	81200	81700	82200	82700	83200	83700	84200	84700	85200	85700	86200	86700	87200	87700	88200	88700	89200	89700	90200	90700	91200	91700	92200	92700	93200	93700	94200	94700	95200	95700	96200	96700	97200	97700	98200	98700	99200	99700	100200	100700	101200	101700	102200	102700	103200	103700	104200	104700	105200	105700	106200	106700	107200	107700	108200	108700	109200	109700	110200	110700	111200	111700	112200	112700	113200	113700	114200	114700	115200	115700	116200	116700	117200	117700	118200	118700	119200	119700	120200	120700	121200	121700	122200	122700	123200	123700	124200	124700	125200	125700	126200	126700	127200	127700	128200	128700	129200	129700	130200	130700	131200	131700	132200	132700	133200	133700	134200	134700	135200	135700	136200	136700	137200	137700	138200	138700	139200	139700	140200	140700	141200	141700	142200	142700	143200	143700	144200	144700	145200	145700	146200	146700	147200	147700	148200	148700	149200	149700	150200	150700	151200	151700	152200	152700	153200	153700	154200	154700	155200	155700	156200	156700	157200	157700	158200	158700	159200	159700	160200	160700	161200	161700	162200	162700	163200	163700	164200	164700	165200	165700	166200	166700	167200	167700	168200	168700	169200	169700	170200	170700	171200	171700	172200	172700	173200	173700	174200	174700	175200	175700	176200	176700	177200	177700	178200	178700	179200	179700	180200	180700	181200	181700	182200	182700	183200	183700	184200	184700	185200	185700	186200	186700	187200	187700	188200	188700	189200	189700	190200	190700	191200	191700	192200	192700	193200	193700	194200	194700	195200	195700	196200	196700	197200	197700	198200	198700	199200	199700	200200	200700	201200	201700	202200	202700	203200	203700	204200	204700	205200	205700	206200	206700	207200	207700	208200	208700	209200	209700	210200	210700	211200	211700	212200	212700	213200	213700	214200	214700	215200	215700	216200	216700	217200	217700	218200	218700	219200	219700	220200	220700	221200	221700	222200	222700	223200	223700	224200	224700	225200	225700	226200	226700	227200	227700	228200	228700	229200	229700	230200	230700	231200	231700	232200	232700	233200	233700	234200	234700	235200	235700	236200	236700	237200	237700	238200	238700	239200	239700	240200	240700	241200	241700	242200	242700	243200	243700	244200	244700	245200	245700	246200	246700	247200	247700	248200	248700	249200	249700	250200	250700	251200	251700	252200	252700	253200	253700	254200	254700	255200	255700	256200	256700	257200	257700	258200	258700	259200	259700	260200	260700	261200	261700	262200	262700	263200	263700	264200	264700	265200	265700	266200	266700	267200	267700	268200	268700	269200	269700	270200	270700	271200	271700	272200	272700	273200	273700	274200	274700	275200	275700	276200	276700	277200	277700	278200	278700	279200	279700	280200	280700	281200	281700	282200	282700	283200	283700	284200	284700	285200	285700	286200	286700	287200	287700	288200	288700	289200	289700	290200	290700	291200	291700	292200	292700	293200	293700	294200	294700	295200	295700	296200	296700	297200	297700	298200	298700	299200	299700	300200	300700	301200	301700	302200	302700	303200	303700	304200	304700	305200	305700	306200	306700	307200	307700	308200	308700	309200	309700	310200	310700	311200	311700	312200	312700	313200	313700	314200	314700	315200	315700	316200	316700	317200	317700	318200	318700	319200	319700	320200	320700	321200	321700	322200	322700	323200	323700	324200	324700	325200	325700	326200	326700	327200	327700	328200	328700	329200	329700	330200	330700	331200	331700	332200	332700	333200	333700	334200	334700	335200	335700	336200	336700	337200	337700	338200	338700	339200	339700	340200	340700	341200	341700	342200	342700	343200	343700	344200	344700	345200	345700	346200	346700	347200	347700	348200	348700	349200	349700	350200	350700	351200	351700	352200	352700	353200	353700	354200	354700	355200	355700	356200	356700	357200	357700	358200	358700	359200	359700	360200	360700	361200	361700	362200	362700	363200	363700	364200	364700	365200	365700	366200	366700	367200	367700	368200	368700	369200	369700	370200	370700	371200	371700	372200	372700	373200	373700	374200	374700	375200	375700	376200	376700	377200	377700	378200	378700	379200	379700	380200	380700	381200	381700	382200	382700	383200	383700	384200	384700	385200	385700	386200	386700	387200	387700	388200	388700	389200	389700	390200	390700	391200	391700	392200	392700	393200	393700	394200	394700	395200	395700	396200	396700	397200	397700	398200	398700	399200	399700	400200	400700	401200	401700	402200	402700	403200	403700	404200	404700	405200	405700	406200	406700	407200	407700	408200	408700	409200	409700	410200	410700	411200	411700	412200	412700	413200	413700	414200	414700	415200	415700	416200	416700	417200	417700	418200	418700	419200	419700	420200	420700	421200	421700	422200	422700	423200	423700	424200	424700	425200	425700	426200	426700	427200	427700	428200	428700	429200	429700	430200	430700	431200	431700	432200	432700	433200	433700	434200	434700	435200	435700	436200	436700	437200	437700	438200	438700	439200	439700	440200	440700	441200	441700	442200	442700	443200	443700	444200	444700	445200	445700	446200	446700	447200	447700	448200	448700	449200	449700	450200	450700	451200	451700	452200	452700	453200	453700	454200	454700	455200	455700	456200	456700	457200	457700	458200	458700	459200	459700	460200	460700	461200	461700	462200	462700	463200	463700	464200	464700	465200	465700	466200	466700	467200	467700	468200	468700	469200	469700	470200	470700	471200	471700	472200	472700	473200	473700	474200	474700	475200	475700	476200	476700	477200	477700	478200	478700	479200	479700	480200	480700	481200	481700	482200	482700	483200	483700	484200	484700	485200	485700	486200	486700	487200	487700	488200	488700	489200	489700	490200	490700	491200	491700	492200	492700	493200	493700	494200	494700	495200	495700	496200	496700	497200	497700	498200	498700	499200	499700	500200	50





24 FEB 2016

0000829

MINISTERIO DE TRANSPORTE  
TABLA No. 1 BASE GRAVABLE DE LOS VEHICULOS AUTOMOVILES PARA EL AÑO FISCAL 2016 (CIFRAS EN MILES DE PESOS)

Table with columns for vehicle type (e.g., HONDA, TOYOTA), model/year, and 12 columns of taxable base values. The table lists various car models and their corresponding taxable values for each month from January to December.

24 FEB 2016

0000829

MINISTERIO DE TRANSPORTE  
TABLA No. 1 BASE GRAVABLE DE LOS VEHICULOS AUTOMOVILES PARA EL AÑO FISCAL 2016 (CIFRAS EN MILES DE PESOS)

Table with columns for vehicle model (e.g., 1435 HYUNDAI), base taxable amount, and tax amount. The table lists various car models and their corresponding values in thousands of pesos.

24 FEB 2016

0000829

MINISTERIO DE TRANSPORTE  
TABLA No. 1 BASE GRAVABLE DE LOS VEHICULOS AUTOMOVILES PARA EL AÑO FISCAL 2016 (CIFRAS EN MILES DE PESOS)

Table with columns for vehicle type (e.g., BETA, FIAT, VW), year, and taxable base values in thousands of pesos for various years from 1987 to 2016. The table is organized into sections for different vehicle categories and includes a total row at the bottom.

24 FEB 2016

0000829

MINISTERIO DE TRANSPORTE  
MINISTERIO DE LOS VEHICULOS AUTOMOVILES PARA EL AÑO FISCAL 2016 (CIFRAS EN MILES DE PESOS)

TABLA No. 1 BASE GRAVABLE DE LOS VEHICULOS AUTOMOVILES PARA EL AÑO FISCAL 2016 (CIFRAS EN MILES DE PESOS)

Table with columns: Marca, Modelo, Motor, Año, Cilindros, Litros, Potencia, and various tax/fee amounts. Rows include models like CERATO PORTE 1.6 HB MT, CERATO PORTE 2.0 AT, etc.

24 FEB 2016

0000829

MINISTERIO DE TRANSPORTE  
TABLA No. 1 BASE GRAVABLE DE LOS VEHICULOS AUTOMOVILES PARA EL AÑO FISCAL 2016 (CIFRAS EN MILES DE PESOS)

Table with columns for vehicle type (e.g., RPO 13, RPO 15), and 12 columns of numerical values representing taxable base amounts in thousands of pesos. The table lists various vehicle models and their corresponding values across the fiscal year.







24 FEB 2016

0000829

MINISTERIO DE TRANSPORTE
TABLA No. 1 BASE GRAVABLE DE LOS VEHICULOS AUTOMOVILES PARA EL AÑO FISCAL 2016 (CIFRAS EN MILES DE PESOS)

Table with columns for vehicle type (e.g., 4x4, 2x4, 2x2), weight (kg), and taxable base (Miles de Pesos) for various models and years from 1986 to 2009. Includes a note: 'LINEAS Y CILINDRADA NO INCLUIDAS DE ESTA MARCA ANTES DE 1981'.

24 FEB 2016

0000829

MINISTERIO DE TRANSPORTE  
TABLA No. 1 BASE GRAVABLE DE LOS VEHICULOS AUTOMOVILES PARA EL AÑO FISCAL 2016 (CIFRAS EN MILES DE PESOS)

Table with columns for vehicle model (e.g., MERCEDES BENZ), year (1981-2015), and taxable base values in thousands of pesos. The table lists various models and their corresponding values for each year from 1981 to 2015.

24 FEB 2016

0000829

MINISTERIO DE TRANSPORTE MINISTERIO DE LOS VEHICULOS AUTOMOVILES PARA EL AÑO FISCAL 2016 (CIFRAS EN MILES DE PESOS)

Table with columns for vehicle model (e.g., MERCEDES BENZ), year (2005-2016), and value in thousands of pesos. The table lists various models and their corresponding values for each year from 2005 to 2016.

# 24 FEB 2016

## 0000829

MINISTERIO DE TRANSPORTE  
MINISTERIO DE LOS VEHICULOS AUTOMOVILES PARA EL AÑO FISCAL 2016 (CIFRAS EN MILES DE PESOS)

Modelo	1981	1982	1983	1984	1985	1986	1987	1988	1989	1990	1991	1992	1993	1994	1995	1996	1997	1998	1999	2000	2001	2002	2003	2004	2005	2006	2007	2008	2009	2010	2011	2012	2013	2014	2015	2016																																																								
491 MERCEDES BENZ C 126 AT	8.300	10.200	11.200	12.200	13.200	14.200	15.200	16.200	17.200	18.200	19.200	20.200	21.200	22.200	23.200	24.200	25.200	26.200	27.200	28.200	29.200	30.200	31.200	32.200	33.200	34.200	35.200	36.200	37.200	38.200	39.200	40.200	41.200	42.200	43.200	44.200	45.200	46.200	47.200	48.200	49.200	50.200	51.200	52.200	53.200	54.200	55.200	56.200	57.200	58.200	59.200	60.200	61.200	62.200	63.200	64.200	65.200	66.200	67.200	68.200	69.200	70.200	71.200	72.200	73.200	74.200	75.200	76.200	77.200	78.200	79.200	80.200	81.200	82.200	83.200	84.200	85.200	86.200	87.200	88.200	89.200	90.200	91.200	92.200	93.200	94.200	95.200	96.200	97.200	98.200	99.200	100.200



24 FEB 2016

0000829

MINISTERIO DE TRANSPORTE  
MINISTERIO DE LOS VEHICULOS AUTOMOVILES PARA EL AÑO FISCAL 2016 (CIFRAS EN MILES DE PESOS)

TABLA No. 1 BASE GRAVABLE DE LOS VEHICULOS AUTOMOVILES PARA EL AÑO FISCAL 2016 (CIFRAS EN MILES DE PESOS)

Table with columns for vehicle model (e.g., MERCEDES BENZ, FORD), year (e.g., 2010, 2011), and taxable base values in thousands of pesos. The table lists various models and their corresponding values for each year from 2010 to 2015.

24 FEB 2016

0000829

MINISTERIO DE TRANSPORTE  
TABLA No. 1 BASE GRAVABLE DE LOS VEHICULOS AUTOMOVILES PARA EL AÑO FISCAL 2016 (CIFRAS EN MILES DE PESOS)

Table with columns for vehicle model (e.g., COOPER, LANCER, MITSUBISHI), year (2014-2018), and taxable base values in thousands of pesos. The table lists various models and their corresponding values for each year from 2014 to 2018.

24 FEB 2016

0000829

MINISTERIO DE TRANSPORTE  
TABLA No. 1 BASE GRAVABLE DE LOS VEHICULOS AUTOMOVILES PARA EL AÑO FISCAL 2016 (CIFRAS EN MILES DE PESOS)

Table with columns for vehicle type (e.g., 1163, 1164, 1165), make/model (e.g., NISSAN, MARCH), and 12 columns of numerical values representing taxable base in thousands of pesos.







24 FEB 2016

0000829

MINISTERIO DE TRANSPORTE  
TABLA No. 1 BASE GRAVABLE DE LOS VEHICULOS AUTOMOVILES PARA EL AÑO FISCAL 2016 (CIFRAS EN MILES DE PESOS)

Table with columns for vehicle type (e.g., 200 ACTIVE SP MT), year (1997-2016), and taxable base values. The table lists various vehicle models and their corresponding taxable values for each year from 1997 to 2016.



24 FEB 2016

0000829

MINISTERIO DE TRANSPORTE  
TABLA No. 1 BASE GRAVABLE DE LOS VEHICULOS AUTOMOVILES PARA EL AÑO FISCAL 2016 (CIFRAS EN MILES DE PESOS)

Table with columns for vehicle model (Modelo), taxable base (Base Gravable), and tax amount (Impuesto). The table lists various car models from brands like Porsche, Renault, and Peugeot, with their corresponding taxable values and taxes in thousands of pesos.

24 FEB 2016

0000829

MINISTERIO DE TRANSPORTE  
MINISTERIO DE LOS VEHICULOS AUTOMOVILES PARA EL AÑO FISCAL 2016 (CIFRAS EN MILES DE PESOS)

Table with columns for vehicle model (Modelo), year (Año), and monthly sales figures (Ene, Feb, Mar, Apr, May, Jun, Jul, Ago, Sep, Oct, Nov, Dic, Total). Rows list various Renault models like Clodiar, Clodiar 1.6, Clodiar 1.8, etc.

24 FEB 2016

0000829

MINISTERIO DE TRANSPORTE  
MINISTERIO DE LOS VEHICULOS AUTOMOVILES PARA EL AÑO FISCAL 2016 (CIFRAS EN MILES DE PESOS)

Table with columns for vehicle model (e.g., Renault, Peugeot), year (1998-2015), and price in thousands of pesos. The table lists various models and their corresponding prices for each year from 1998 to 2015.

24 FEB 2016

0000829

MINISTERIO DE TRANSPORTE  
TABLA No. 1 BASE GRAVABLE DE LOS VEHICULOS AUTOMOVILES PARA EL AÑO FISCAL 2016 (CIFRAS EN MILES DE PESOS)

Table with columns for vehicle model (e.g., Renault, Peugeot, Citroen), year (e.g., 1984, 1985, 1986), and taxable base values in thousands of pesos for each year. The table lists various models and their corresponding values across multiple years.





24 FEB 2016

0000829

MINISTERIO DE TRANSPORTE  
TABLA No. 1 BASE GRAVABLE DE LOS VEHICULOS AUTOMOVILES PARA EL AÑO FISCAL 2016 (CIFRAS EN MILES DE PESOS)

Table with columns for vehicle model (e.g., BEAT, SEAT, SKODA), year (e.g., 1974, 1975, 1976), and multiple columns of numerical values representing taxable base in thousands of pesos. The table lists various models and years from 1974 to 1994.



24 FEB 2016

0000829

MINISTERIO DE TRANSPORTE  
TABLA No. 1 BASE GRAVABLE DE LOS VEHICULOS AUTOMOVILES PARA EL AÑO FISCAL 2016 (CIFRAS EN MILES DE PESOS)

Table with columns for vehicle model (Modelo), year (Año), and taxable base (Base Gravable) for fiscal year 2016. The table lists various car models like Suzuki, Toyota, Honda, etc., and their corresponding taxable values in thousands of pesos.

24 FEB 2016

0000829

MINISTERIO DE TRANSPORTE

MINISTERIO DE LOS VEHICULOS AUTOMOVILES PARA EL AÑO FISCAL 2016 (CIFRAS EN MILES DE PESOS)

Table with columns for vehicle model, brand, and fiscal year (2011-2015). Rows include models like Swift, Suzuki, Toyota, and various other brands. Values represent sales in thousands of pesos.





24 FEB 2016

0000829

MINISTERIO DE TRANSPORTE  
MINISTERIO DE LOS VEHICULOS AUTOMOVILES PARA EL AÑO FISCAL 2016 (CIFRAS EN MILES DE PESOS)

TABLA No. 1 BASE GRAVABLE DE LOS VEHICULOS AUTOMOVILES PARA EL AÑO FISCAL 2016 (CIFRAS EN MILES DE PESOS)

Table with columns for vehicle type (e.g., GOLFO, VOLKSWAGEN), model/year, and 12 columns of numerical data representing taxable base values in thousands of pesos.



# 24 FEB 2016

## 0000829

### MINISTERIO DE TRANSPORTE

#### TABLA No. 1 BASE GRAVABLE DE LOS VEHICULOS AUTOMOVILES PARA EL AÑO FISCAL 2016 (CIFRAS EN MILES DE PESOS)

Modelo	2014	2015	2016	2017	2018	2019	2020	2021	2022	2023	2024	2025	2026	2027	2028	2029	2030	2031	2032	2033	2034	2035	2036	2037	2038	2039	2040	2041	2042	2043	2044	2045	2046	2047	2048	2049	2050																																																																																																																																																																																																																																																																																																																																																																																																																																																																																																																																																																																																																																																																																																																																																																																																																																																																																																																																																																																																																																																																																																			
1570 VOLKSWAGEN	2700	3100	3500	3900	4300	4700	5100	5500	5900	6300	6700	7100	7500	7900	8300	8700	9100	9500	9900	10300	10700	11100	11500	11900	12300	12700	13100	13500	13900	14300	14700	15100	15500	15900	16300	16700	17100	17500	17900	18300	18700	19100	19500	19900	20300	20700	21100	21500	21900	22300	22700	23100	23500	23900	24300	24700	25100	25500	25900	26300	26700	27100	27500	27900	28300	28700	29100	29500	29900	30300	30700	31100	31500	31900	32300	32700	33100	33500	33900	34300	34700	35100	35500	35900	36300	36700	37100	37500	37900	38300	38700	39100	39500	39900	40300	40700	41100	41500	41900	42300	42700	43100	43500	43900	44300	44700	45100	45500	45900	46300	46700	47100	47500	47900	48300	48700	49100	49500	49900	50300	50700	51100	51500	51900	52300	52700	53100	53500	53900	54300	54700	55100	55500	55900	56300	56700	57100	57500	57900	58300	58700	59100	59500	59900	60300	60700	61100	61500	61900	62300	62700	63100	63500	63900	64300	64700	65100	65500	65900	66300	66700	67100	67500	67900	68300	68700	69100	69500	69900	70300	70700	71100	71500	71900	72300	72700	73100	73500	73900	74300	74700	75100	75500	75900	76300	76700	77100	77500	77900	78300	78700	79100	79500	79900	80300	80700	81100	81500	81900	82300	82700	83100	83500	83900	84300	84700	85100	85500	85900	86300	86700	87100	87500	87900	88300	88700	89100	89500	89900	90300	90700	91100	91500	91900	92300	92700	93100	93500	93900	94300	94700	95100	95500	95900	96300	96700	97100	97500	97900	98300	98700	99100	99500	99900	100300	100700	101100	101500	101900	102300	102700	103100	103500	103900	104300	104700	105100	105500	105900	106300	106700	107100	107500	107900	108300	108700	109100	109500	109900	110300	110700	111100	111500	111900	112300	112700	113100	113500	113900	114300	114700	115100	115500	115900	116300	116700	117100	117500	117900	118300	118700	119100	119500	119900	120300	120700	121100	121500	121900	122300	122700	123100	123500	123900	124300	124700	125100	125500	125900	126300	126700	127100	127500	127900	128300	128700	129100	129500	129900	130300	130700	131100	131500	131900	132300	132700	133100	133500	133900	134300	134700	135100	135500	135900	136300	136700	137100	137500	137900	138300	138700	139100	139500	139900	140300	140700	141100	141500	141900	142300	142700	143100	143500	143900	144300	144700	145100	145500	145900	146300	146700	147100	147500	147900	148300	148700	149100	149500	149900	150300	150700	151100	151500	151900	152300	152700	153100	153500	153900	154300	154700	155100	155500	155900	156300	156700	157100	157500	157900	158300	158700	159100	159500	159900	160300	160700	161100	161500	161900	162300	162700	163100	163500	163900	164300	164700	165100	165500	165900	166300	166700	167100	167500	167900	168300	168700	169100	169500	169900	170300	170700	171100	171500	171900	172300	172700	173100	173500	173900	174300	174700	175100	175500	175900	176300	176700	177100	177500	177900	178300	178700	179100	179500	179900	180300	180700	181100	181500	181900	182300	182700	183100	183500	183900	184300	184700	185100	185500	185900	186300	186700	187100	187500	187900	188300	188700	189100	189500	189900	190300	190700	191100	191500	191900	192300	192700	193100	193500	193900	194300	194700	195100	195500	195900	196300	196700	197100	197500	197900	198300	198700	199100	199500	199900	200300	200700	201100	201500	201900	202300	202700	203100	203500	203900	204300	204700	205100	205500	205900	206300	206700	207100	207500	207900	208300	208700	209100	209500	209900	210300	210700	211100	211500	211900	212300	212700	213100	213500	213900	214300	214700	215100	215500	215900	216300	216700	217100	217500	217900	218300	218700	219100	219500	219900	220300	220700	221100	221500	221900	222300	222700	223100	223500	223900	224300	224700	225100	225500	225900	226300	226700	227100	227500	227900	228300	228700	229100	229500	229900	230300	230700	231100	231500	231900	232300	232700	233100	233500	233900	234300	234700	235100	235500	235900	236300	236700	237100	237500	237900	238300	238700	239100	239500	239900	240300	240700	241100	241500	241900	242300	242700	243100	243500	243900	244300	244700	245100	245500	245900	246300	246700	247100	247500	247900	248300	248700	249100	249500	249900	250300	250700	251100	251500	251900	252300	252700	253100	253500	253900	254300	254700	255100	255500	255900	256300	256700	257100	257500	257900	258300	258700	259100	259500	259900	260300	260700	261100	261500	261900	262300	262700	263100	263500	263900	264300	264700	265100	265500	265900	266300	266700	267100	267500	267900	268300	268700	269100	269500	269900	270300	270700	271100	271500	271900	272300	272700	273100	273500	273900	274300	274700	275100	275500	275900	276300	276700	277100	277500	277900	278300	278700	279100	279500	279900	280300	280700	281100	281500	281900	282300	282700	283100	283500	283900	284300	284700	285100	285500	285900	286300	286700	287100	287500	287900	288300	288700	289100	289500	289900	290300	290700	291100	291500	291900	292300	292700	293100	293500	293900	294300	294700	295100	295500	295900	296300	296700	297100	297500	297900	298300	298700	299100	299500	299900	300300	300700	301100	301500	301900	302300	302700	303100	303500	303900	304300	304700	305100	305500	305900	306300	306700	307100	307500	307900	308300	308700	309100	309500	309900	310300	310700	311100	311500	311900	312300	312700	313100	313500	313900	314300	314700	315100	315500	315900	316300	316700	317100	317500	317900	318300	318700	319100	319500	319900	320300	320700	321100	321500	321900	322300	322700	323100	323500	323900	324300	324700	325100	325500	325900	326300	326700	327100	327500	327900	328300	328700	329100	329500	329900	330300	330700	331100	331500	331900	332300	332700	333100	333500	333900	334300	334700	335100	335500	335900	336300	336700	337100	337500	337900	338300	338700	339100	339500	339900	340300	340700	341100	341500	341900	342300	342700	343100	343500	343900	344300	344700	345100	345500	345900	346300	346700	347100	347500	347900	348300	348700	349100	349500	349900	350300	350700	351100	351500	351900	352300	352700	353100	353500	353900	354300	354700	355100	355500	355900	356300	356700	357100	357500	357900	358300	358700	359100	359500	359900	360300	360700	361100	361500	361900	362300	362700	363100	363500	363900	364300	364700	365100	365500	365900	366300	366700	367100	367500	367900	368300	368700	369100	369500	369900	370300	370700	371100	371500	371900	372300	372700	373100	373500	373900	374300	374700	375100	375500	375900	376300	376700	377100	377500	377900	378300	378700	379100	379500	379900	380300	380700	381100	381500	381900	382300	382700	383100	383500	383900	384300	384700	385100	385500	385900	386300	386700	387100	387500	387900	388300	388700	389100	389500	389900	390300	390700	391100	391500	391900	392300	392700	393100	393500	393900	394300	394700	395100	395500	395900	396300	396700	397100	397500	397900	398300	398700	399100	399500	399900	400300	400700	401100	401500	401900	402300	402700	403100	403500	403900	404300	404700	405100	405500	405900	406300	406700	407100	407500	407900	408300	408700	409100	409500	409900	410300	410700	411100	411500	411900	412300	412700	413100	413500	413900	414300	414700	415100	415500	415900	416300	416700	417100	417500	417900	418300	418700	419100	419500	419900	420300	420700	421100	421500	421900	422300	422700	423100	423500	423900	424300	424700	425100	425500	425900	426300	426700	427100	427500	427900	428300	428700	429100	429500	429900	430300	430700	431100	431500	431900	432300	432700	433100	433500	433900	434300	434700	435100	435500	435900	436300	436700	437100	437500	437900	438300	438700	439100	439500	439900	440300	







# 24 FEB 2016

0000829

MINISTERIO DE TRANSPORTES  
 TABLA No. 2 BASE GRAVABLE DE LOS VEHICULOS CAMPEROS Y CAMIONETAS PARA EL AÑO FISCAL 2016 (CIFRAS EN MILES DE PESOS)

Modelo	1991	1992	1993	1994	1995	1996	1997	1998	1999	2000	2001	2002	2003	2004	2005	2006	2007	2008	2009	2010	2011	2012	2013	2014	2015	2016
1389 ACURA	2.800	3.100	3.400	3.700	4.000	4.300	4.600	4.900	5.200	5.500	5.800	6.100	6.400	6.700	7.000	7.300	7.600	7.900	8.200	8.500	8.800	9.100	9.400	9.700	10.000	10.300
1390 ACURA	3.200	3.500	3.800	4.100	4.400	4.700	5.000	5.300	5.600	5.900	6.200	6.500	6.800	7.100	7.400	7.700	8.000	8.300	8.600	8.900	9.200	9.500	9.800	10.100	10.400	10.700
1391 ACURA	3.600	3.900	4.200	4.500	4.800	5.100	5.400	5.700	6.000	6.300	6.600	6.900	7.200	7.500	7.800	8.100	8.400	8.700	9.000	9.300	9.600	9.900	10.200	10.500	10.800	11.100
1392 ACURA	4.000	4.300	4.600	4.900	5.200	5.500	5.800	6.100	6.400	6.700	7.000	7.300	7.600	7.900	8.200	8.500	8.800	9.100	9.400	9.700	10.000	10.300	10.600	10.900	11.200	11.500
1393 ACURA	4.400	4.700	5.000	5.300	5.600	5.900	6.200	6.500	6.800	7.100	7.400	7.700	8.000	8.300	8.600	8.900	9.200	9.500	9.800	10.100	10.400	10.700	11.000	11.300	11.600	11.900
1394 ACURA	4.800	5.100	5.400	5.700	6.000	6.300	6.600	6.900	7.200	7.500	7.800	8.100	8.400	8.700	9.000	9.300	9.600	9.900	10.200	10.500	10.800	11.100	11.400	11.700	12.000	12.300
1395 ACURA	5.200	5.500	5.800	6.100	6.400	6.700	7.000	7.300	7.600	7.900	8.200	8.500	8.800	9.100	9.400	9.700	10.000	10.300	10.600	10.900	11.200	11.500	11.800	12.100	12.400	12.700
1396 ACURA	5.600	5.900	6.200	6.500	6.800	7.100	7.400	7.700	8.000	8.300	8.600	8.900	9.200	9.500	9.800	10.100	10.400	10.700	11.000	11.300	11.600	11.900	12.200	12.500	12.800	13.100
1397 ACURA	6.000	6.300	6.600	6.900	7.200	7.500	7.800	8.100	8.400	8.700	9.000	9.300	9.600	9.900	10.200	10.500	10.800	11.100	11.400	11.700	12.000	12.300	12.600	12.900	13.200	13.500
1398 ACURA	6.400	6.700	7.000	7.300	7.600	7.900	8.200	8.500	8.800	9.100	9.400	9.700	10.000	10.300	10.600	10.900	11.200	11.500	11.800	12.100	12.400	12.700	13.000	13.300	13.600	13.900
1399 ACURA	6.800	7.100	7.400	7.700	8.000	8.300	8.600	8.900	9.200	9.500	9.800	10.100	10.400	10.700	11.000	11.300	11.600	11.900	12.200	12.500	12.800	13.100	13.400	13.700	14.000	14.300
1400 ACURA	7.200	7.500	7.800	8.100	8.400	8.700	9.000	9.300	9.600	9.900	10.200	10.500	10.800	11.100	11.400	11.700	12.000	12.300	12.600	12.900	13.200	13.500	13.800	14.100	14.400	14.700
1401 ACURA	7.600	7.900	8.200	8.500	8.800	9.100	9.400	9.700	10.000	10.300	10.600	10.900	11.200	11.500	11.800	12.100	12.400	12.700	13.000	13.300	13.600	13.900	14.200	14.500	14.800	15.100
1402 ACURA	8.000	8.300	8.600	8.900	9.200	9.500	9.800	10.100	10.400	10.700	11.000	11.300	11.600	11.900	12.200	12.500	12.800	13.100	13.400	13.700	14.000	14.300	14.600	14.900	15.200	15.500
1403 ACURA	8.400	8.700	9.000	9.300	9.600	9.900	10.200	10.500	10.800	11.100	11.400	11.700	12.000	12.300	12.600	12.900	13.200	13.500	13.800	14.100	14.400	14.700	15.000	15.300	15.600	15.900
1404 ACURA	8.800	9.100	9.400	9.700	10.000	10.300	10.600	10.900	11.200	11.500	11.800	12.100	12.400	12.700	13.000	13.300	13.600	13.900	14.200	14.500	14.800	15.100	15.400	15.700	16.000	16.300
1405 ACURA	9.200	9.500	9.800	10.100	10.400	10.700	11.000	11.300	11.600	11.900	12.200	12.500	12.800	13.100	13.400	13.700	14.000	14.300	14.600	14.900	15.200	15.500	15.800	16.100	16.400	16.700
1406 ACURA	9.600	9.900	10.200	10.500	10.800	11.100	11.400	11.700	12.000	12.300	12.600	12.900	13.200	13.500	13.800	14.100	14.400	14.700	15.000	15.300	15.600	15.900	16.200	16.500	16.800	17.100
1407 ACURA	10.000	10.300	10.600	10.900	11.200	11.500	11.800	12.100	12.400	12.700	13.000	13.300	13.600	13.900	14.200	14.500	14.800	15.100	15.400	15.700	16.000	16.300	16.600	16.900	17.200	17.500
1408 ACURA	10.400	10.700	11.000	11.300	11.600	11.900	12.200	12.500	12.800	13.100	13.400	13.700	14.000	14.300	14.600	14.900	15.200	15.500	15.800	16.100	16.400	16.700	17.000	17.300	17.600	17.900
1409 ACURA	10.800	11.100	11.400	11.700	12.000	12.300	12.600	12.900	13.200	13.500	13.800	14.100	14.400	14.700	15.000	15.300	15.600	15.900	16.200	16.500	16.800	17.100	17.400	17.700	18.000	18.300
1410 ACURA	11.200	11.500	11.800	12.100	12.400	12.700	13.000	13.300	13.600	13.900	14.200	14.500	14.800	15.100	15.400	15.700	16.000	16.300	16.600	16.900	17.200	17.500	17.800	18.100	18.400	18.700
1411 ACURA	11.600	11.900	12.200	12.500	12.800	13.100	13.400	13.700	14.000	14.300	14.600	14.900	15.200	15.500	15.800	16.100	16.400	16.700	17.000	17.300	17.600	17.900	18.200	18.500	18.800	19.100
1412 ACURA	12.000	12.300	12.600	12.900	13.200	13.500	13.800	14.100	14.400	14.700	15.000	15.300	15.600	15.900	16.200	16.500	16.800	17.100	17.400	17.700	18.000	18.300	18.600	18.900	19.200	19.500
1413 ACURA	12.400	12.700	13.000	13.300	13.600	13.900	14.200	14.500	14.800	15.100	15.400	15.700	16.000	16.300	16.600	16.900	17.200	17.500	17.800	18.100	18.400	18.700	19.000	19.300	19.600	19.900
1414 ACURA	12.800	13.100	13.400	13.700	14.000	14.300	14.600	14.900	15.200	15.500	15.800	16.100	16.400	16.700	17.000	17.300	17.600	17.900	18.200	18.500	18.800	19.100	19.400	19.700	20.000	20.300
1415 ACURA	13.200	13.500	13.800	14.100	14.400	14.700	15.000	15.300	15.600	15.900	16.200	16.500	16.800	17.100	17.400	17.700	18.000	18.300	18.600	18.900	19.200	19.500	19.800	20.100	20.400	20.700
1416 ACURA	13.600	13.900	14.200	14.500	14.800	15.100	15.400	15.700	16.000	16.300	16.600	16.900	17.200	17.500	17.800	18.100	18.400	18.700	19.000	19.300	19.600	19.900	20.200	20.500	20.800	21.100
1417 ACURA	14.000	14.300	14.600	14.900	15.200	15.500	15.800	16.100	16.400	16.700	17.000	17.300	17.600	17.900	18.200	18.500	18.800	19.100	19.400	19.700	20.000	20.300	20.600	20.900	21.200	21.500
1418 ACURA	14.400	14.700	15.000	15.300	15.600	15.900	16.200	16.500	16.800	17.100	17.400	17.700	18.000	18.300	18.600	18.900	19.200	19.500	19.800	20.100	20.400	20.700	21.000	21.300	21.600	21.900
1419 ACURA	14.800	15.100	15.400	15.700	16.000	16.300	16.600	16.900	17.200	17.500	17.800	18.100	18.400	18.700	19.000	19.300	19.600	19.900	20.200	20.500	20.800	21.100	21.400	21.700	22.000	22.300
1420 ACURA	15.200	15.500	15.800	16.100	16.400	16.700	17.000	17.300	17.600	17.900	18.200	18.500	18.800	19.100	19.400	19.700	20.000	20.300	20.600	20.900	21.200	21.500	21.800	22.100	22.400	22.700
1421 ACURA	15.600	15.900	16.200	16.500	16.800	17.100	17.400	17.700	18.000	18.300	18.600	18.900	19.200	19.500	19.800	20.100	20.400	20.700	21.000	21.300	21.600	21.900	22.200	22.500	22.800	23.100
1422 ACURA	16.000	16.300	16.600	16.900	17.200	17.500	17.800	18.100	18.400	18.700	19.000	19.300	19.600	19.900	20.200	20.500	20.800	21.100	21.400	21.700	22.000	22.300	22.600	22.900	23.200	23.500
1423 ACURA	16.400	16.700	17.000	17.300	17.600	17.900	18.200	18.500	18.800	19.100	19.400	19.700	20.000	20.300	20.600	20.900	21.200	21.500	21.800	22.100	22.400	22.700	23.000	23.300	23.600	23.900
1424 ACURA	16.800	17.100	17.400	17.700	18.000	18.300	18.600	18.900	19.200	19.500	19.800	20.100	20.400	20.700	21.000	21.300	21.600	21.900	22.200	22.500	22.800	23.100	23.400	23.700	24.000	24.300
1425 ACURA	17.200	17.500	17.800	18.100	18.400	18.700	19.000	19.300	19.600	19.900	20.200	20.500	20.800	21.100	21.400											





24 FEB 2016

0000829

MINISTERIO DE TRANSPORTE  
TABLA No. 2 BASE GRAVABLE DE LOS VEHICULOS CAMPEROS Y CAMIONETAS PARA EL AÑO FISCAL 2016 (CIFRAS EN MILES DE PESOS)

Table with columns for Marca (Brand), Modelo (Model), and Valor (Value). The table lists various vehicle models such as CAPRIVA SPORT, CAPRIVA SPORT EXT, CAPRIVA SPORT SP AT, etc., with their corresponding taxable values in thousands of pesos.



# 24 FEB 2016

## 0000829

### MINISTERIO DE TRANSPORTE TABLA No. 2 BASE GRAVABLE DE LOS VEHICULOS CAMPEROS Y CAMIONETAS PARA EL AÑO FISCAL 2016 (CIFRAS EN MILES DE PESOS)

Modelo	1	2	3	4	5	6	7	8	9	10	11	12	13	14	15	16	17	18	19	20	21	22	23	24	25	26	27	28	29	30	31	32	33	34	35	36	37	38	39	40	41	42	43	44	45	46	47	48	49	50	51	52	53	54	55	56	57	58	59	60	61	62	63	64	65	66	67	68	69	70	71	72	73	74	75	76	77	78	79	80	81	82	83	84	85	86	87	88	89	90	91	92	93	94	95	96	97	98	99	100																																																																																																																																																																																																																																																																																																																																																																																																									
CHEVROLET	1.600	1.800	2.000	2.200	2.400	2.600	2.800	3.000	3.200	3.400	3.600	3.800	4.000	4.200	4.400	4.600	4.800	5.000	5.200	5.400	5.600	5.800	6.000	6.200	6.400	6.600	6.800	7.000	7.200	7.400	7.600	7.800	8.000	8.200	8.400	8.600	8.800	9.000	9.200	9.400	9.600	9.800	10.000	10.200	10.400	10.600	10.800	11.000	11.200	11.400	11.600	11.800	12.000	12.200	12.400	12.600	12.800	13.000	13.200	13.400	13.600	13.800	14.000	14.200	14.400	14.600	14.800	15.000	15.200	15.400	15.600	15.800	16.000	16.200	16.400	16.600	16.800	17.000	17.200	17.400	17.600	17.800	18.000	18.200	18.400	18.600	18.800	19.000	19.200	19.400	19.600	19.800	20.000	20.200	20.400	20.600	20.800	21.000	21.200	21.400	21.600	21.800	22.000	22.200	22.400	22.600	22.800	23.000	23.200	23.400	23.600	23.800	24.000	24.200	24.400	24.600	24.800	25.000	25.200	25.400	25.600	25.800	26.000	26.200	26.400	26.600	26.800	27.000	27.200	27.400	27.600	27.800	28.000	28.200	28.400	28.600	28.800	29.000	29.200	29.400	29.600	29.800	30.000	30.200	30.400	30.600	30.800	31.000	31.200	31.400	31.600	31.800	32.000	32.200	32.400	32.600	32.800	33.000	33.200	33.400	33.600	33.800	34.000	34.200	34.400	34.600	34.800	35.000	35.200	35.400	35.600	35.800	36.000	36.200	36.400	36.600	36.800	37.000	37.200	37.400	37.600	37.800	38.000	38.200	38.400	38.600	38.800	39.000	39.200	39.400	39.600	39.800	40.000	40.200	40.400	40.600	40.800	41.000	41.200	41.400	41.600	41.800	42.000	42.200	42.400	42.600	42.800	43.000	43.200	43.400	43.600	43.800	44.000	44.200	44.400	44.600	44.800	45.000	45.200	45.400	45.600	45.800	46.000	46.200	46.400	46.600	46.800	47.000	47.200	47.400	47.600	47.800	48.000	48.200	48.400	48.600	48.800	49.000	49.200	49.400	49.600	49.800	50.000	50.200	50.400	50.600	50.800	51.000	51.200	51.400	51.600	51.800	52.000	52.200	52.400	52.600	52.800	53.000	53.200	53.400	53.600	53.800	54.000	54.200	54.400	54.600	54.800	55.000	55.200	55.400	55.600	55.800	56.000	56.200	56.400	56.600	56.800	57.000	57.200	57.400	57.600	57.800	58.000	58.200	58.400	58.600	58.800	59.000	59.200	59.400	59.600	59.800	60.000	60.200	60.400	60.600	60.800	61.000	61.200	61.400	61.600	61.800	62.000	62.200	62.400	62.600	62.800	63.000	63.200	63.400	63.600	63.800	64.000	64.200	64.400	64.600	64.800	65.000	65.200	65.400	65.600	65.800	66.000	66.200	66.400	66.600	66.800	67.000	67.200	67.400	67.600	67.800	68.000	68.200	68.400	68.600	68.800	69.000	69.200	69.400	69.600	69.800	70.000	70.200	70.400	70.600	70.800	71.000	71.200	71.400	71.600	71.800	72.000	72.200	72.400	72.600	72.800	73.000	73.200	73.400	73.600	73.800	74.000	74.200	74.400	74.600	74.800	75.000	75.200	75.400	75.600	75.800	76.000	76.200	76.400	76.600	76.800	77.000	77.200	77.400	77.600	77.800	78.000	78.200	78.400	78.600	78.800	79.000	79.200	79.400	79.600	79.800	80.000	80.200	80.400	80.600	80.800	81.000	81.200	81.400	81.600	81.800	82.000	82.200	82.400	82.600	82.800	83.000	83.200	83.400	83.600	83.800	84.000	84.200	84.400	84.600	84.800	85.000	85.200	85.400	85.600	85.800	86.000	86.200	86.400	86.600	86.800	87.000	87.200	87.400	87.600	87.800	88.000	88.200	88.400	88.600	88.800	89.000	89.200	89.400	89.600	89.800	90.000	90.200	90.400	90.600	90.800	91.000	91.200	91.400	91.600	91.800	92.000	92.200	92.400	92.600	92.800	93.000	93.200	93.400	93.600	93.800	94.000	94.200	94.400	94.600	94.800	95.000	95.200	95.400	95.600	95.800	96.000	96.200	96.400	96.600	96.800	97.000	97.200	97.400	97.600	97.800	98.000	98.200	98.400	98.600	98.800	99.000	99.200	99.400	99.600	99.800	100.000







24 FEB 2016

0000829

MINISTERIO DE TRANSPORTE  
TABLA No. 2 BASE GRAVABLE DE LOS VEHICULOS CAMPEROS Y CAMIONETAS PARA EL AÑO FISCAL 2016 (CIFRAS EN MILES DE PESOS)

Table with columns for vehicle model (Modelo), year (Año), and taxable base (Base Gravable). The table lists various vehicle models such as Ford, Chevrolet, and Volkswagen, along with their corresponding taxable base values in thousands of pesos.



24 FEB 2016

0000829

MINISTERIO DE TRANSPORTE

TABLA No. 2 BASE GRAVABLE DE LOS VEHICULOS CAMPEROS Y CAMIONETAS PARA EL AÑO FISCAL 2016 (CIFRAS EN MILES DE PESOS)

Table with columns for vehicle type, model, and taxable base values. Includes entries for various models like HONDA, TOYOTA, and CHEVROLET.







24 FEB 2016

0000829

MINISTERIO DE TRANSPORTES

MINISTERIO DE LOS VEHICULOS CAMPEROS Y CAMIONETAS PARA EL AÑO FISCAL 2016 (CIFRAS EN MILES DE PESOS)

Table with columns for vehicle model (Modelo), year (Año), and price (Precio). The table lists various models from brands like Sorrento, Land Rover, and Discovery, with prices ranging from approximately 1,000 to 100,000 pesos.

24 FEB 2016

MINISTERIO DE TRANSPORTE  
TABLA No. 2 BASE GRAVABLE DE LOS VEHICULOS CAMPEROS Y CAMIONETAS PARA EL AÑO FISCAL 2016 (CIFRAS EN MILES DE PESOS)

0000829

Table with columns: MARCA (I), MODELO, LINEA (II), and 30 columns of numerical values representing taxable base amounts in thousands of pesos. The table lists various vehicle models such as LAND ROVER, DISCOVERY, RANGE ROVER, and FREELANDER across different years and configurations.

24 FEB 2016

0000829

MINISTERIO DE TRANSPORTE

TABLA No. 2 BASE GRABABLE DE LOS VEHICULOS CAMPEROS Y CAMIONETAS PARA EL AÑO FISCAL 2016 (CIFRAS EN MILES DE PESOS)

Table with columns for vehicle model, year, and tax amount. Includes models like RANGEO RANGER, RANGEO PICKUP, and various SUVs. The table is organized in a grid with multiple columns for different vehicle categories and their corresponding tax values.



24 FEB 2016

0000829

MINISTERIO DE TRANSPORTÉ MINISTERO DE LOS VEHICULOS CAMPEROS Y CAMIONETAS PARA EL AÑO FISCAL 2016 (CIFRAS EN MILES DE PESOS)

TABLA No. 2 BASE GRAVABLE DE LOS VEHICULOS CAMPEROS Y CAMIONETAS PARA EL AÑO FISCAL 2016 (CIFRAS EN MILES DE PESOS)

Table with columns: Marca, Modelo, Año, and multiple columns of numerical values representing taxable base. The table lists various vehicle models from brands like Mercedes-Benz, Mitsubishi, and others, with corresponding values in thousands of pesos.

24 FEB 2016

0000829

MINISTERIO DE TRANSPORTES  
TABLA No. 2 BASE GRAVABLE DE LOS VEHICULOS CAMPEROS Y CAMIONETAS PARA EL AÑO FISCAL 2016 (CIFRAS EN MILES DE PESOS)

Table with columns for Model Year (Año Modelo), Make (Marca), Model Name (Modelo), and Taxable Base (Base Gravable). The table lists various vehicle models such as Montero VTI SP AT, Outlander 2.4 AT, and others, with their corresponding taxable base values in thousands of pesos.

24 FEB 2016

0000829

MINISTERIO DE TRANSPORTE

TABLA No. 2 BASE GRAVABLE DE LOS VEHICULOS CAMPEROS Y CAMIONETAS PARA EL AÑO FISCAL 2016 (CIFRAS EN MILES DE PESOS)

Table with columns for 'MARCA TIPO', 'AÑO', and multiple columns of numerical values representing taxable base for various vehicle models and years.





24 FEB 2016

MINISTERIO DE TRANSPORTE  
TABLA No. 2 BASE GRAVABLE DE LOS VEHICULOS CAMPEROS Y CAMIONETAS PARA EL AÑO FISCAL 2016 (CIFRAS EN MILES DE PESOS)

0000829

Table with columns for vehicle type (e.g., BUSES, VANOS, CAMIONES), year, and taxable base values. Includes a large watermark '0000829' across the center.







24 FEB 2016

0000829

MINISTERIO DE TRANSPORTE  
TABLA No. 2 BASE GRAVABLE DE LOS VEHICULOS CAMPEROS Y CAMIONETAS PARA EL AÑO FISCAL 2016 (CIFRAS EN MILES DE PESOS)

Table with columns for vehicle ID, make/model, and taxable base values in thousands of pesos. The table lists various Toyota models and their corresponding taxable values.

0000829

24 FEB 2016

MINISTERIO DE TRANSPORTES

TABLA No. 2 BASE GRAVABLE DE LOS VEHICULOS CAMPEROS Y CAMIONETAS PARA EL AÑO FISCAL 2016 (CIFRAS EN MILES DE PESOS)

Table with columns for vehicle model/year, base taxable value, and other fiscal data. Includes models like Land Cruiser, Prado, and various Toyota models.





24 FEB 2016

0000829

MINISTERIO DE TRANSPORTE  
TABLA No. 2 BASE GRAVABLE DE LOS VEHICULOS CAMPEROS Y CAMIONETAS PARA EL AÑO FISCAL 2016 (CIFRAS EN MILES DE PESOS)

Código	Modelo	1	2	3	4	5	6	7	8	9	10	11	12	13	14	15	16	17	18	19	20	21	22	23	24	25	26	27	28	29	30	31	32	33	34	35	36	37	38	39	40	41	42	43	44	45	46	47	48	49	50	51	52	53	54	55	56	57	58	59	60	61	62	63	64	65	66	67	68	69	70	71	72	73	74	75	76	77	78	79	80	81	82	83	84	85	86	87	88	89	90	91	92	93	94	95	96	97	98	99	100	101	102	103	104	105	106	107	108	109	110	111	112	113	114	115	116	117	118	119	120	121	122	123	124	125	126	127	128	129	130	131	132	133	134	135	136	137	138	139	140	141	142	143	144	145	146	147	148	149	150	151	152	153	154	155	156	157	158	159	160	161	162	163	164	165	166	167	168	169	170	171	172	173	174	175	176	177	178	179	180	181	182	183	184	185	186	187	188	189	190	191	192	193	194	195	196	197	198	199	200	201	202	203	204	205	206	207	208	209	210	211	212	213	214	215	216	217	218	219	220	221	222	223	224	225	226	227	228	229	230	231	232	233	234	235	236	237	238	239	240	241	242	243	244	245	246	247	248	249	250	251	252	253	254	255	256	257	258	259	260	261	262	263	264	265	266	267	268	269	270	271	272	273	274	275	276	277	278	279	280	281	282	283	284	285	286	287	288	289	290	291	292	293	294	295	296	297	298	299	300																																																																																																																																																																																	
5520	VOLKSWAGEN	PASSAT	5.000	5.200	5.400	5.600	5.800	6.000	6.200	6.400	6.600	6.800	7.000	7.200	7.400	7.600	7.800	8.000	8.200	8.400	8.600	8.800	9.000	9.200	9.400	9.600	9.800	10.000	10.200	10.400	10.600	10.800	11.000	11.200	11.400	11.600	11.800	12.000	12.200	12.400	12.600	12.800	13.000	13.200	13.400	13.600	13.800	14.000	14.200	14.400	14.600	14.800	15.000	15.200	15.400	15.600	15.800	16.000	16.200	16.400	16.600	16.800	17.000	17.200	17.400	17.600	17.800	18.000	18.200	18.400	18.600	18.800	19.000	19.200	19.400	19.600	19.800	20.000	20.200	20.400	20.600	20.800	21.000	21.200	21.400	21.600	21.800	22.000	22.200	22.400	22.600	22.800	23.000	23.200	23.400	23.600	23.800	24.000	24.200	24.400	24.600	24.800	25.000	25.200	25.400	25.600	25.800	26.000	26.200	26.400	26.600	26.800	27.000	27.200	27.400	27.600	27.800	28.000	28.200	28.400	28.600	28.800	29.000	29.200	29.400	29.600	29.800	30.000	30.200	30.400	30.600	30.800	31.000	31.200	31.400	31.600	31.800	32.000	32.200	32.400	32.600	32.800	33.000	33.200	33.400	33.600	33.800	34.000	34.200	34.400	34.600	34.800	35.000	35.200	35.400	35.600	35.800	36.000	36.200	36.400	36.600	36.800	37.000	37.200	37.400	37.600	37.800	38.000	38.200	38.400	38.600	38.800	39.000	39.200	39.400	39.600	39.800	40.000	40.200	40.400	40.600	40.800	41.000	41.200	41.400	41.600	41.800	42.000	42.200	42.400	42.600	42.800	43.000	43.200	43.400	43.600	43.800	44.000	44.200	44.400	44.600	44.800	45.000	45.200	45.400	45.600	45.800	46.000	46.200	46.400	46.600	46.800	47.000	47.200	47.400	47.600	47.800	48.000	48.200	48.400	48.600	48.800	49.000	49.200	49.400	49.600	49.800	50.000	50.200	50.400	50.600	50.800	51.000	51.200	51.400	51.600	51.800	52.000	52.200	52.400	52.600	52.800	53.000	53.200	53.400	53.600	53.800	54.000	54.200	54.400	54.600	54.800	55.000	55.200	55.400	55.600	55.800	56.000	56.200	56.400	56.600	56.800	57.000	57.200	57.400	57.600	57.800	58.000	58.200	58.400	58.600	58.800	59.000	59.200	59.400	59.600	59.800	60.000	60.200	60.400	60.600	60.800	61.000	61.200	61.400	61.600	61.800	62.000	62.200	62.400	62.600	62.800	63.000	63.200	63.400	63.600	63.800	64.000	64.200	64.400	64.600	64.800	65.000	65.200	65.400	65.600	65.800	66.000	66.200	66.400	66.600	66.800	67.000	67.200	67.400	67.600	67.800	68.000	68.200	68.400	68.600	68.800	69.000	69.200	69.400	69.600	69.800	70.000	70.200	70.400	70.600	70.800	71.000	71.200	71.400	71.600	71.800	72.000	72.200	72.400	72.600	72.800	73.000	73.200	73.400	73.600	73.800	74.000	74.200	74.400	74.600	74.800	75.000	75.200	75.400	75.600	75.800	76.000	76.200	76.400	76.600	76.800	77.000	77.200	77.400	77.600	77.800	78.000	78.200	78.400	78.600	78.800	79.000	79.200	79.400	79.600	79.800	80.000	80.200	80.400	80.600	80.800	81.000	81.200	81.400	81.600	81.800	82.000	82.200	82.400	82.600	82.800	83.000	83.200	83.400	83.600	83.800	84.000	84.200	84.400	84.600	84.800	85.000	85.200	85.400	85.600	85.800	86.000	86.200	86.400	86.600	86.800	87.000	87.200	87.400	87.600	87.800	88.000	88.200	88.400	88.600	88.800	89.000	89.200	89.400	89.600	89.800	90.000	90.200	90.400	90.600	90.800	91.000	91.200	91.400	91.600	91.800	92.000	92.200	92.400	92.600	92.800	93.000	93.200	93.400	93.600	93.800	94.000	94.200	94.400	94.600	94.800	95.000	95.200	95.400	95.600	95.800	96.000	96.200	96.400	96.600	96.800	97.000	97.200	97.400	97.600	97.800	98.000	98.200	98.400	98.600	98.800	99.000	99.200	99.400	99.600	99.800	100.000



24 FEB 2016

0000829

MINISTERIO DE TRANSPORTE TABLA No. 3 BASE GRAVABLE DE LOS VEHICULOS CAMIONETAS DOBLE CABINA PARA EL AÑO FISCAL 2016 (CIFRAS EN MILES DE PESOS)

Table with columns: Marca, Modelo, Motor, Cilindrada, Capacidad de carga, Potencia, and Base Gravable. The table lists various vehicle models and their corresponding tax values.

# 24 FEB 2016

0000829

MINISTERIO DE TRANSPORTE

TABLA No. 3 BASE GRAVABLE DE LOS VEHICULOS CAMIONETAS DOBLE CABINA PARA EL AÑO FISCAL 2016 (CIFRAS EN MILES DE PESOS)

Modelo	Cilindrada (cm³)	MOTORES																																																																																										
		1000	1200	1300	1400	1500	1600	1700	1800	1900	2000	2100	2200	2300	2400	2500	2600	2700	2800	2900	3000	3100	3200	3300	3400	3500	3600	3700	3800	3900	4000	4100	4200	4300	4400	4500	4600	4700	4800	4900	5000	5100	5200	5300	5400	5500	5600	5700	5800	5900	6000	6100	6200	6300	6400	6500	6600	6700	6800	6900	7000	7100	7200	7300	7400	7500	7600	7700	7800	7900	8000	8100	8200	8300	8400	8500	8600	8700	8800	8900	9000	9100	9200	9300	9400	9500	9600	9700	9800	9900	10000	
RAM 1500 DUAL-CAB SLT 4X2 AT	5700	5.500	5.550	5.600	5.650	5.700	5.750	5.800	5.850	5.900	5.950	6.000	6.050	6.100	6.150	6.200	6.250	6.300	6.350	6.400	6.450	6.500	6.550	6.600	6.650	6.700	6.750	6.800	6.850	6.900	6.950	7.000	7.050	7.100	7.150	7.200	7.250	7.300	7.350	7.400	7.450	7.500	7.550	7.600	7.650	7.700	7.750	7.800	7.850	7.900	7.950	8.000	8.050	8.100	8.150	8.200	8.250	8.300	8.350	8.400	8.450	8.500	8.550	8.600	8.650	8.700	8.750	8.800	8.850	8.900	8.950	9.000	9.050	9.100	9.150	9.200	9.250	9.300	9.350	9.400	9.450	9.500	9.550	9.600	9.650	9.700	9.750	9.800	9.850	9.900	9.950	10.000

24 FEB 2016

MINISTERIO DE TRANSPORTE  
TABLA No. 3 BASE GRABABLE DE LOS VEHICULOS CAMIONETAS DOBLE CABINA PARA EL AÑO FISCAL 2016 (CIFRAS EN MILES DE PESOS)

0000829

Categoría	Modelo	Año de fabricación															
		1991	1992	1993	1994	1995	1996	1997	1998	1999	2000	2001	2002				
1000	ALFA ROMEO 1000	4,100	3,800	3,500	3,200	2,900	2,600	2,300	2,000	1,700	1,400	1,100	800	500	200		
1050	ALFA ROMEO 1050	4,500	4,200	3,900	3,600	3,300	3,000	2,700	2,400	2,100	1,800	1,500	1,200	900	600	300	
1100	ALFA ROMEO 1100	4,900	4,600	4,300	4,000	3,700	3,400	3,100	2,800	2,500	2,200	1,900	1,600	1,300	1,000	700	
1150	ALFA ROMEO 1150	5,300	5,000	4,700	4,400	4,100	3,800	3,500	3,200	2,900	2,600	2,300	2,000	1,700	1,400	1,100	
1200	ALFA ROMEO 1200	5,700	5,400	5,100	4,800	4,500	4,200	3,900	3,600	3,300	3,000	2,700	2,400	2,100	1,800	1,500	
1250	ALFA ROMEO 1250	6,100	5,800	5,500	5,200	4,900	4,600	4,300	4,000	3,700	3,400	3,100	2,800	2,500	2,200	1,900	
1300	ALFA ROMEO 1300	6,500	6,200	5,900	5,600	5,300	5,000	4,700	4,400	4,100	3,800	3,500	3,200	2,900	2,600	2,300	
1350	ALFA ROMEO 1350	6,900	6,600	6,300	6,000	5,700	5,400	5,100	4,800	4,500	4,200	3,900	3,600	3,300	3,000	2,700	
1400	ALFA ROMEO 1400	7,300	7,000	6,700	6,400	6,100	5,800	5,500	5,200	4,900	4,600	4,300	4,000	3,700	3,400	3,100	
1450	ALFA ROMEO 1450	7,700	7,400	7,100	6,800	6,500	6,200	5,900	5,600	5,300	5,000	4,700	4,400	4,100	3,800	3,500	
1500	ALFA ROMEO 1500	8,100	7,800	7,500	7,200	6,900	6,600	6,300	6,000	5,700	5,400	5,100	4,800	4,500	4,200	3,900	
1550	ALFA ROMEO 1550	8,500	8,200	7,900	7,600	7,300	7,000	6,700	6,400	6,100	5,800	5,500	5,200	4,900	4,600	4,300	
1600	ALFA ROMEO 1600	8,900	8,600	8,300	8,000	7,700	7,400	7,100	6,800	6,500	6,200	5,900	5,600	5,300	5,000	4,700	
1650	ALFA ROMEO 1650	9,300	9,000	8,700	8,400	8,100	7,800	7,500	7,200	6,900	6,600	6,300	6,000	5,700	5,400	5,100	
1700	ALFA ROMEO 1700	9,700	9,400	9,100	8,800	8,500	8,200	7,900	7,600	7,300	7,000	6,700	6,400	6,100	5,800	5,500	
1750	ALFA ROMEO 1750	10,100	9,800	9,500	9,200	8,900	8,600	8,300	8,000	7,700	7,400	7,100	6,800	6,500	6,200	5,900	
1800	ALFA ROMEO 1800	10,500	10,200	9,900	9,600	9,300	9,000	8,700	8,400	8,100	7,800	7,500	7,200	6,900	6,600	6,300	
1850	ALFA ROMEO 1850	10,900	10,600	10,300	10,000	9,700	9,400	9,100	8,800	8,500	8,200	7,900	7,600	7,300	7,000	6,700	
1900	ALFA ROMEO 1900	11,300	11,000	10,700	10,400	10,100	9,800	9,500	9,200	8,900	8,600	8,300	8,000	7,700	7,400	7,100	
1950	ALFA ROMEO 1950	11,700	11,400	11,100	10,800	10,500	10,200	9,900	9,600	9,300	9,000	8,700	8,400	8,100	7,800	7,500	
2000	ALFA ROMEO 2000	12,100	11,800	11,500	11,200	10,900	10,600	10,300	10,000	9,700	9,400	9,100	8,800	8,500	8,200	7,900	
2050	ALFA ROMEO 2050	12,500	12,200	11,900	11,600	11,300	11,000	10,700	10,400	10,100	9,800	9,500	9,200	8,900	8,600	8,300	
2100	ALFA ROMEO 2100	12,900	12,600	12,300	12,000	11,700	11,400	11,100	10,800	10,500	10,200	9,900	9,600	9,300	9,000	8,700	
2150	ALFA ROMEO 2150	13,300	13,000	12,700	12,400	12,100	11,800	11,500	11,200	10,900	10,600	10,300	10,000	9,700	9,400	9,100	
2200	ALFA ROMEO 2200	13,700	13,400	13,100	12,800	12,500	12,200	11,900	11,600	11,300	11,000	10,700	10,400	10,100	9,800	9,500	
2250	ALFA ROMEO 2250	14,100	13,800	13,500	13,200	12,900	12,600	12,300	12,000	11,700	11,400	11,100	10,800	10,500	10,200	9,900	
2300	ALFA ROMEO 2300	14,500	14,200	13,900	13,600	13,300	13,000	12,700	12,400	12,100	11,800	11,500	11,200	10,900	10,600	10,300	
2350	ALFA ROMEO 2350	14,900	14,600	14,300	14,000	13,700	13,400	13,100	12,800	12,500	12,200	11,900	11,600	11,300	11,000	10,700	
2400	ALFA ROMEO 2400	15,300	15,000	14,700	14,400	14,100	13,800	13,500	13,200	12,900	12,600	12,300	12,000	11,700	11,400	11,100	
2450	ALFA ROMEO 2450	15,700	15,400	15,100	14,800	14,500	14,200	13,900	13,600	13,300	13,000	12,700	12,400	12,100	11,800	11,500	
2500	ALFA ROMEO 2500	16,100	15,800	15,500	15,200	14,900	14,600	14,300	14,000	13,700	13,400	13,100	12,800	12,500	12,200	11,900	
2550	ALFA ROMEO 2550	16,500	16,200	15,900	15,600	15,300	15,000	14,700	14,400	14,100	13,800	13,500	13,200	12,900	12,600	12,300	
2600	ALFA ROMEO 2600	16,900	16,600	16,300	16,000	15,700	15,400	15,100	14,800	14,500	14,200	13,900	13,600	13,300	13,000	12,700	
2650	ALFA ROMEO 2650	17,300	17,000	16,700	16,400	16,100	15,800	15,500	15,200	14,900	14,600	14,300	14,000	13,700	13,400	13,100	
2700	ALFA ROMEO 2700	17,700	17,400	17,100	16,800	16,500	16,200	15,900	15,600	15,300	15,000	14,700	14,400	14,100	13,800	13,500	
2750	ALFA ROMEO 2750	18,100	17,800	17,500	17,200	16,900	16,600	16,300	16,000	15,700	15,400	15,100	14,800	14,500	14,200	13,900	
2800	ALFA ROMEO 2800	18,500	18,200	17,900	17,600	17,300	17,000	16,700	16,400	16,100	15,800	15,500	15,200	14,900	14,600	14,300	
2850	ALFA ROMEO 2850	18,900	18,600	18,300	18,000	17,700	17,400	17,100	16,800	16,500	16,200	15,900	15,600	15,300	15,000	14,700	
2900	ALFA ROMEO 2900	19,300	19,000	18,700	18,400	18,100	17,800	17,500	17,200	16,900	16,600	16,300	16,000	15,700	15,400	15,100	
2950	ALFA ROMEO 2950	19,700	19,400	19,100	18,800	18,500	18,200	17,900	17,600	17,300	17,000	16,700	16,400	16,100	15,800	15,500	
3000	ALFA ROMEO 3000	20,100	19,800	19,500	19,200	18,900	18,600	18,300	18,000	17,700	17,400	17,100	16,800	16,500	16,200	15,900	
3050	ALFA ROMEO 3050	20,500	20,200	19,900	19,600	19,300	19,000	18,700	18,400	18,100	17,800	17,500	17,200	16,900	16,600	16,300	
3100	ALFA ROMEO 3100	20,900	20,600	20,300	20,000	19,700	19,400	19,100	18,800	18,500	18,200	17,900	17,600	17,300	17,000	16,700	
3150	ALFA ROMEO 3150	21,300	21,000	20,700	20,400	20,100	19,800	19,500	19,200	18,900	18,600	18,300	18,000	17,700	17,400	17,100	
3200	ALFA ROMEO 3200	21,700	21,400	21,100	20,800	20,500	20,200	19,900	19,600	19,300	19,000	18,700	18,400	18,100	17,800	17,500	
3250	ALFA ROMEO 3250	22,100	21,800	21,500	21,200	20,900	20,600	20,300	20,000	19,700	19,400	19,100	18,800	18,500	18,200	17,900	
3300	ALFA ROMEO 3300	22,500	22,200	21,900	21,600	21,300	21,000	20,700	20,400	20,100	19,800	19,500	19,200	18,900	18,600	18,300	
3350	ALFA ROMEO 3350	22,900	22,600	22,300	22,000	21,700	21,400	21,100	20,800	20,500	20,200	19,900	19,600	19,300	19,000	18,700	
3400	ALFA ROMEO 3400	23,300	23,000	22,700	22,400	22,100	21,800	21,500	21,200	20,900	20,600	20,300	20,000	19,700	19,400	19,100	
3450	ALFA ROMEO 3450	23,700	23,400	23,100	22,800	22,500	22,200	21,900	21,600	21,300	21,000	20,700	20,400	20,100	19,800	19,500	
3500	ALFA ROMEO 3500	24,100	23,800	23,500	23,200	22,900	22,600	22,300	22,000	21,700	21,400	21,100	20,800	20,500	20,200	19,900	
3550	ALFA ROMEO 3550	24,500	24,200	23,900	23,600	23,300	23,000	22,700	22,400	22,100	21,800	21,500	21,200	20,900	20,600	20,300	
3600	ALFA ROMEO 3600	24,900	24,600	24,300	24,000	23,700	23,400	23,100	22,800	22,500	22,200	21,900	21,600	21,300	21,000	20,700	
3650	ALFA ROMEO 3650	25,300	25,000	24,700	24,400	24,100	23,800	23,500	23,200	22,900	22,600	22,300	22,000	21,700	21,400	21,100	
3700	ALFA ROMEO 3700	25,700	25,400	25,100	24,800	24,500	24,200	23,900	23,600	23,300	23,000	22,700	22,400	22,100	21,800	21,500	
3750	ALFA ROMEO 3750	26,100	25,800	25,500	25,200	24,900	24,600	24,300	24,000	23,700	23,400	23,100	22,800	22,500	22,200	21,900	
3800	ALFA ROMEO 3800	26,500	26,200	25,900	25,600	25,300	25,000	24,700	24,400	24,100	23,800	23,500	23,200	22,900	22,600	22,300	
3850	ALFA ROMEO 3850	26,900	26,600	26,300	26,000	25,700	25,400	25,100	24,800	24,500	24,200	23,900	23,600	23,300	23,000	22,700	
3900	ALFA ROMEO 3900	27,300	27,000	26,700	26,400	26,100	25,800	25,500	25,200	24,900	24,600	24,300	24,000	23,700	23,400	23,100	
3950	ALFA ROMEO 3950	27,700	27,400	27,100	26,800	26,500	26,200	25,900	25,600	25,300	25,000	24,700	24,400	24,100	23,800	23,500	
4000	ALFA ROMEO 4000	28,100	27,800	27,500	27,200	26,900	26,600	26,300	26,000	25,700	25,400	25,100	24,800	24,500	24,200	23,900	
4050	ALFA ROMEO 4050	28,500	28,200	27,900	27,600	27,300	27,000	26,700	26,400	26,100	25,800	25,500	25,200	24,900	24,600	24,300	
4100	ALFA ROMEO 4100	28,900	28,600	28,300	28,000	27,700	27,400	27,100	26,800	26,500	26,200	25,900	25,600	25,300	25,000	24,700	
41																	





# 24 FEB 2016

0000829

MINISTERIO DE TRANSPORTE  
 TABLA No. 3 BASE GRAVABLE DE LOS VEHICULOS DOBLE CABINA PARA EL AÑO FISCAL 2016 (CIFRAS EN MILES DE PESOS)

Modelo	Marca	Motor	1.600	1.700	1.800	1.900	2.000	2.100	2.200	2.300	2.400	2.500	2.600	2.700	2.800	2.900	3.000	3.100	3.200	3.300	3.400	3.500	3.600	3.700	3.800	3.900	4.000	4.100	4.200	4.300	4.400	4.500	4.600	4.700	4.800	4.900	5.000	5.100	5.200	5.300	5.400	5.500	5.600	5.700	5.800	5.900	6.000	6.100	6.200	6.300	6.400	6.500	6.600	6.700	6.800	6.900	7.000	7.100	7.200	7.300	7.400	7.500	7.600	7.700	7.800	7.900	8.000	8.100	8.200	8.300	8.400	8.500	8.600	8.700	8.800	8.900	9.000	9.100	9.200	9.300	9.400	9.500	9.600	9.700	9.800	9.900	10.000																																																																																
10475	TOYOTA	FLUX 4X4 DOBLE CABINA	3.600	3.700	3.800	3.900	4.000	4.100	4.200	4.300	4.400	4.500	4.600	4.700	4.800	4.900	5.000	5.100	5.200	5.300	5.400	5.500	5.600	5.700	5.800	5.900	6.000	6.100	6.200	6.300	6.400	6.500	6.600	6.700	6.800	6.900	7.000	7.100	7.200	7.300	7.400	7.500	7.600	7.700	7.800	7.900	8.000	8.100	8.200	8.300	8.400	8.500	8.600	8.700	8.800	8.900	9.000	9.100	9.200	9.300	9.400	9.500	9.600	9.700	9.800	9.900	10.000	10.100	10.200	10.300	10.400	10.500	10.600	10.700	10.800	10.900	11.000	11.100	11.200	11.300	11.400	11.500	11.600	11.700	11.800	11.900	12.000	12.100	12.200	12.300	12.400	12.500	12.600	12.700	12.800	12.900	13.000	13.100	13.200	13.300	13.400	13.500	13.600	13.700	13.800	13.900	14.000	14.100	14.200	14.300	14.400	14.500	14.600	14.700	14.800	14.900	15.000	15.100	15.200	15.300	15.400	15.500	15.600	15.700	15.800	15.900	16.000	16.100	16.200	16.300	16.400	16.500	16.600	16.700	16.800	16.900	17.000	17.100	17.200	17.300	17.400	17.500	17.600	17.700	17.800	17.900	18.000	18.100	18.200	18.300	18.400	18.500	18.600	18.700	18.800	18.900	19.000	19.100	19.200	19.300	19.400	19.500	19.600	19.700	19.800	19.900	20.000



24 FEB 2016

0000829

MINISTERIO DE TRANSPORTE  
TABLA No. 3 BASE GRAVABLE DE LOS VEHICULOS CAMIONETAS DOBLE CABINA PARA EL AÑO FISCAL 2016 (CIFRAS EN MILES DE PESOS)

Año	Marca (M)	Categoría (C)	Miles de Pesos																														
			1997	1998	1999	2000	2001	2002	2003	2004	2005	2006	2007	2008																			
10490	ZIVA	2500	\$ 4.600	\$ 5.700	\$ 6.100	\$ 6.700	\$ 7.200	\$ 7.800	\$ 8.500	\$ 9.100	\$ 9.700	\$ 10.100	\$ 10.900	\$ 11.900	\$ 13.000	\$ 14.000	\$ 15.200	\$ 16.500	\$ 18.000	\$ 19.500	\$ 21.200	\$ 22.800	\$ 24.600	\$ 26.500	\$ 28.500	\$ 30.600	\$ 32.800	\$ 34.900	\$ 37.100	\$ 39.400	\$ 40.600		
10491	ZIVA	2500	\$ 4.600	\$ 5.700	\$ 6.100	\$ 6.700	\$ 7.200	\$ 7.800	\$ 8.500	\$ 9.100	\$ 9.700	\$ 10.100	\$ 10.900	\$ 11.900	\$ 13.000	\$ 14.000	\$ 15.200	\$ 16.500	\$ 18.000	\$ 19.500	\$ 21.200	\$ 22.800	\$ 24.600	\$ 26.500	\$ 28.500	\$ 30.600	\$ 32.800	\$ 34.900	\$ 37.100	\$ 39.400	\$ 40.600		
10492	ZIVA	2500	\$ 5.400	\$ 6.700	\$ 7.200	\$ 7.800	\$ 8.500	\$ 9.100	\$ 9.700	\$ 10.100	\$ 10.900	\$ 11.900	\$ 13.000	\$ 14.000	\$ 15.200	\$ 16.500	\$ 18.000	\$ 19.500	\$ 21.200	\$ 22.800	\$ 24.600	\$ 26.500	\$ 28.500	\$ 30.600	\$ 32.800	\$ 34.900	\$ 37.100	\$ 39.400	\$ 40.600	\$ 42.800	\$ 45.100	\$ 47.300	
10493	ZIVA	2237	\$ 2.400	\$ 3.000	\$ 3.200	\$ 3.400	\$ 3.600	\$ 3.800	\$ 4.100	\$ 4.300	\$ 4.500	\$ 4.700	\$ 5.000	\$ 5.200	\$ 5.500	\$ 5.800	\$ 6.100	\$ 6.400	\$ 6.700	\$ 7.000	\$ 7.300	\$ 7.600	\$ 7.900	\$ 8.200	\$ 8.500	\$ 8.800	\$ 9.100	\$ 9.400	\$ 9.700	\$ 10.000	\$ 10.300	\$ 10.600	
10494	ZV AUTO	2700	\$ 2.700	\$ 3.400	\$ 3.600	\$ 3.700	\$ 3.900	\$ 4.100	\$ 4.300	\$ 4.500	\$ 4.700	\$ 5.000	\$ 5.200	\$ 5.500	\$ 5.800	\$ 6.100	\$ 6.400	\$ 6.700	\$ 7.000	\$ 7.300	\$ 7.600	\$ 7.900	\$ 8.200	\$ 8.500	\$ 8.800	\$ 9.100	\$ 9.400	\$ 9.700	\$ 10.000	\$ 10.300	\$ 10.600		
10495	ZV AUTO	2700	\$ 3.100	\$ 3.900	\$ 4.100	\$ 4.200	\$ 4.400	\$ 4.600	\$ 4.800	\$ 5.000	\$ 5.200	\$ 5.500	\$ 5.800	\$ 6.100	\$ 6.400	\$ 6.700	\$ 7.000	\$ 7.300	\$ 7.600	\$ 7.900	\$ 8.200	\$ 8.500	\$ 8.800	\$ 9.100	\$ 9.400	\$ 9.700	\$ 10.000	\$ 10.300	\$ 10.600	\$ 10.900	\$ 11.200	\$ 11.500	\$ 11.800
10497	ZV AUTO	2400	\$ 3.000	\$ 3.800	\$ 4.000	\$ 4.100	\$ 4.300	\$ 4.500	\$ 4.700	\$ 4.900	\$ 5.100	\$ 5.400	\$ 5.700	\$ 6.000	\$ 6.300	\$ 6.600	\$ 6.900	\$ 7.200	\$ 7.500	\$ 7.800	\$ 8.100	\$ 8.400	\$ 8.700	\$ 9.000	\$ 9.300	\$ 9.600	\$ 9.900	\$ 10.200	\$ 10.500	\$ 10.800	\$ 11.100	\$ 11.400	\$ 11.700
10498	ZV AUTO	2400	\$ 3.200	\$ 4.000	\$ 4.200	\$ 4.300	\$ 4.500	\$ 4.700	\$ 4.900	\$ 5.100	\$ 5.400	\$ 5.700	\$ 6.000	\$ 6.300	\$ 6.600	\$ 6.900	\$ 7.200	\$ 7.500	\$ 7.800	\$ 8.100	\$ 8.400	\$ 8.700	\$ 9.000	\$ 9.300	\$ 9.600	\$ 9.900	\$ 10.200	\$ 10.500	\$ 10.800	\$ 11.100	\$ 11.400	\$ 11.700	\$ 12.000
10499	ZV AUTO	2400	\$ 3.200	\$ 4.000	\$ 4.200	\$ 4.300	\$ 4.500	\$ 4.700	\$ 4.900	\$ 5.100	\$ 5.400	\$ 5.700	\$ 6.000	\$ 6.300	\$ 6.600	\$ 6.900	\$ 7.200	\$ 7.500	\$ 7.800	\$ 8.100	\$ 8.400	\$ 8.700	\$ 9.000	\$ 9.300	\$ 9.600	\$ 9.900	\$ 10.200	\$ 10.500	\$ 10.800	\$ 11.100	\$ 11.400	\$ 11.700	\$ 12.000
10500	ZV AUTO	2400	\$ 3.200	\$ 4.000	\$ 4.200	\$ 4.300	\$ 4.500	\$ 4.700	\$ 4.900	\$ 5.100	\$ 5.400	\$ 5.700	\$ 6.000	\$ 6.300	\$ 6.600	\$ 6.900	\$ 7.200	\$ 7.500	\$ 7.800	\$ 8.100	\$ 8.400	\$ 8.700	\$ 9.000	\$ 9.300	\$ 9.600	\$ 9.900	\$ 10.200	\$ 10.500	\$ 10.800	\$ 11.100	\$ 11.400	\$ 11.700	\$ 12.000
10501	ZV AUTO	2400	\$ 3.200	\$ 4.000	\$ 4.200	\$ 4.300	\$ 4.500	\$ 4.700	\$ 4.900	\$ 5.100	\$ 5.400	\$ 5.700	\$ 6.000	\$ 6.300	\$ 6.600	\$ 6.900	\$ 7.200	\$ 7.500	\$ 7.800	\$ 8.100	\$ 8.400	\$ 8.700	\$ 9.000	\$ 9.300	\$ 9.600	\$ 9.900	\$ 10.200	\$ 10.500	\$ 10.800	\$ 11.100	\$ 11.400	\$ 11.700	\$ 12.000
10502	ZV AUTO	2400	\$ 3.200	\$ 4.000	\$ 4.200	\$ 4.300	\$ 4.500	\$ 4.700	\$ 4.900	\$ 5.100	\$ 5.400	\$ 5.700	\$ 6.000	\$ 6.300	\$ 6.600	\$ 6.900	\$ 7.200	\$ 7.500	\$ 7.800	\$ 8.100	\$ 8.400	\$ 8.700	\$ 9.000	\$ 9.300	\$ 9.600	\$ 9.900	\$ 10.200	\$ 10.500	\$ 10.800	\$ 11.100	\$ 11.400	\$ 11.700	\$ 12.000
10503	ZV AUTO	2400	\$ 3.200	\$ 4.000	\$ 4.200	\$ 4.300	\$ 4.500	\$ 4.700	\$ 4.900	\$ 5.100	\$ 5.400	\$ 5.700	\$ 6.000	\$ 6.300	\$ 6.600	\$ 6.900	\$ 7.200	\$ 7.500	\$ 7.800	\$ 8.100	\$ 8.400	\$ 8.700	\$ 9.000	\$ 9.300	\$ 9.600	\$ 9.900	\$ 10.200	\$ 10.500	\$ 10.800	\$ 11.100	\$ 11.400	\$ 11.700	\$ 12.000
10504	ZV AUTO	2400	\$ 3.200	\$ 4.000	\$ 4.200	\$ 4.300	\$ 4.500	\$ 4.700	\$ 4.900	\$ 5.100	\$ 5.400	\$ 5.700	\$ 6.000	\$ 6.300	\$ 6.600	\$ 6.900	\$ 7.200	\$ 7.500	\$ 7.800	\$ 8.100	\$ 8.400	\$ 8.700	\$ 9.000	\$ 9.300	\$ 9.600	\$ 9.900	\$ 10.200	\$ 10.500	\$ 10.800	\$ 11.100	\$ 11.400	\$ 11.700	\$ 12.000

# 24 FEB 2016

0000829

## MINISTERIO DE TRANSPORTE TABLA No. 4 BASE GRAVABLE DE LOS VEHICULOS ELECTRICOS PARA EL AÑO FISCAL 2016 (CIFRAS EN MILES DE PESOS)

ID	MARCA (1)	Modelos	1994	1995	1996	1997	1998	1999	2000	2001	2002	2003	2004	2005	2006	2007	2008	2009	2010	2011	2012	2013	2014	2015	2016	
13543	AUDI	A3 Sportback e-tron	\$ 28,400	\$ 30,300	\$ 32,300	\$ 34,400	\$ 36,700	\$ 39,200	\$ 41,800	\$ 44,500	\$ 47,500	\$ 50,700	\$ 54,100	\$ 57,700	\$ 61,500	\$ 65,700	\$ 70,100	\$ 74,800	\$ 79,900	\$ 85,100	\$ 90,700	\$ 96,800	\$ 103,300	\$ 110,200	\$ 117,500	\$ 125,200
13544	AUDI	A3 e-tron	\$ 33,800	\$ 36,100	\$ 38,500	\$ 41,000	\$ 43,800	\$ 46,700	\$ 49,800	\$ 53,100	\$ 56,700	\$ 60,500	\$ 64,500	\$ 68,800	\$ 73,400	\$ 78,300	\$ 83,400	\$ 88,800	\$ 94,500	\$ 100,500	\$ 106,800	\$ 113,500	\$ 120,600	\$ 128,100	\$ 136,000	\$ 144,400
13545	BMW	i3	\$ -	\$ -	\$ -	\$ -	\$ -	\$ -	\$ -	\$ -	\$ -	\$ -	\$ -	\$ -	\$ -	\$ -	\$ -	\$ -	\$ -	\$ -	\$ -	\$ -	\$ -	\$ -	\$ -	
13546	BYD	EO	\$ -	\$ -	\$ -	\$ -	\$ -	\$ -	\$ -	\$ -	\$ -	\$ -	\$ -	\$ -	\$ -	\$ -	\$ -	\$ -	\$ -	\$ -	\$ -	\$ -	\$ -	\$ -	\$ -	
13547	BYD	GEELY	\$ -	\$ -	\$ -	\$ -	\$ -	\$ -	\$ -	\$ -	\$ -	\$ -	\$ -	\$ -	\$ -	\$ -	\$ -	\$ -	\$ -	\$ -	\$ -	\$ -	\$ -	\$ -	\$ -	
13548	CITROEN	C-zero	\$ 21,200	\$ 22,600	\$ 24,100	\$ 25,700	\$ 27,400	\$ 29,200	\$ 31,200	\$ 33,300	\$ 35,500	\$ 37,800	\$ 40,300	\$ 43,000	\$ 45,800	\$ 48,800	\$ 52,000	\$ 55,400	\$ 59,000	\$ 62,800	\$ 66,800	\$ 71,000	\$ 75,400	\$ 80,000	\$ 84,800	
13549	CITROEN	SUPER 5	\$ -	\$ -	\$ -	\$ -	\$ -	\$ -	\$ -	\$ -	\$ -	\$ -	\$ -	\$ -	\$ -	\$ -	\$ -	\$ -	\$ -	\$ -	\$ -	\$ -	\$ -	\$ -	\$ -	
13550	FORD	Focus e1000	\$ 23,000	\$ 24,500	\$ 26,000	\$ 27,600	\$ 29,300	\$ 31,100	\$ 33,000	\$ 35,000	\$ 37,100	\$ 39,300	\$ 41,600	\$ 44,100	\$ 46,700	\$ 49,500	\$ 52,500	\$ 55,700	\$ 59,100	\$ 62,700	\$ 66,500	\$ 70,500	\$ 74,700	\$ 79,100	\$ 83,700	
13551	FORD	Focus e1000	\$ -	\$ -	\$ -	\$ -	\$ -	\$ -	\$ -	\$ -	\$ -	\$ -	\$ -	\$ -	\$ -	\$ -	\$ -	\$ -	\$ -	\$ -	\$ -	\$ -	\$ -	\$ -	\$ -	
13552	GREENWHEEL	GD	\$ -	\$ -	\$ -	\$ -	\$ -	\$ -	\$ -	\$ -	\$ -	\$ -	\$ -	\$ -	\$ -	\$ -	\$ -	\$ -	\$ -	\$ -	\$ -	\$ -	\$ -	\$ -	\$ -	
13553	GREENWHEEL	SMART	\$ -	\$ -	\$ -	\$ -	\$ -	\$ -	\$ -	\$ -	\$ -	\$ -	\$ -	\$ -	\$ -	\$ -	\$ -	\$ -	\$ -	\$ -	\$ -	\$ -	\$ -	\$ -	\$ -	
13554	GREENWHEEL	TURIST CAR	\$ -	\$ -	\$ -	\$ -	\$ -	\$ -	\$ -	\$ -	\$ -	\$ -	\$ -	\$ -	\$ -	\$ -	\$ -	\$ -	\$ -	\$ -	\$ -	\$ -	\$ -	\$ -	\$ -	
13555	INACTUS	AUGUSTA	\$ -	\$ -	\$ -	\$ -	\$ -	\$ -	\$ -	\$ -	\$ -	\$ -	\$ -	\$ -	\$ -	\$ -	\$ -	\$ -	\$ -	\$ -	\$ -	\$ -	\$ -	\$ -	\$ -	
13556	INACTUS	DORAL	\$ -	\$ -	\$ -	\$ -	\$ -	\$ -	\$ -	\$ -	\$ -	\$ -	\$ -	\$ -	\$ -	\$ -	\$ -	\$ -	\$ -	\$ -	\$ -	\$ -	\$ -	\$ -	\$ -	
13557	INACTUS	EMERGE	\$ -	\$ -	\$ -	\$ -	\$ -	\$ -	\$ -	\$ -	\$ -	\$ -	\$ -	\$ -	\$ -	\$ -	\$ -	\$ -	\$ -	\$ -	\$ -	\$ -	\$ -	\$ -	\$ -	
13558	JAC	VELOCITE HFC7000AEV	\$ -	\$ -	\$ -	\$ -	\$ -	\$ -	\$ -	\$ -	\$ -	\$ -	\$ -	\$ -	\$ -	\$ -	\$ -	\$ -	\$ -	\$ -	\$ -	\$ -	\$ -	\$ -	\$ -	
13559	JAC	COLUPE	\$ -	\$ -	\$ -	\$ -	\$ -	\$ -	\$ -	\$ -	\$ -	\$ -	\$ -	\$ -	\$ -	\$ -	\$ -	\$ -	\$ -	\$ -	\$ -	\$ -	\$ -	\$ -	\$ -	
13560	JAC	CITY E-CAR	\$ -	\$ -	\$ -	\$ -	\$ -	\$ -	\$ -	\$ -	\$ -	\$ -	\$ -	\$ -	\$ -	\$ -	\$ -	\$ -	\$ -	\$ -	\$ -	\$ -	\$ -	\$ -	\$ -	
13561	MERCEDES BENZ	CLASE B ED	\$ 24,300	\$ 25,900	\$ 27,700	\$ 29,600	\$ 31,500	\$ 33,500	\$ 35,600	\$ 37,800	\$ 40,100	\$ 42,500	\$ 45,000	\$ 47,600	\$ 50,300	\$ 53,100	\$ 56,000	\$ 59,000	\$ 62,100	\$ 65,300	\$ 68,600	\$ 72,000	\$ 75,500	\$ 79,100	\$ 82,800	
13562	MITSUBISHI	I-MiEV	\$ -	\$ -	\$ -	\$ -	\$ -	\$ -	\$ -	\$ -	\$ -	\$ -	\$ -	\$ -	\$ -	\$ -	\$ -	\$ -	\$ -	\$ -	\$ -	\$ -	\$ -	\$ -	\$ -	
13563	MITSUBISHI	Cullander PHEV	\$ -	\$ -	\$ -	\$ -	\$ -	\$ -	\$ -	\$ -	\$ -	\$ -	\$ -	\$ -	\$ -	\$ -	\$ -	\$ -	\$ -	\$ -	\$ -	\$ -	\$ -	\$ -	\$ -	
13564	NISSAN	E-NV200	\$ -	\$ -	\$ -	\$ -	\$ -	\$ -	\$ -	\$ -	\$ -	\$ -	\$ -	\$ -	\$ -	\$ -	\$ -	\$ -	\$ -	\$ -	\$ -	\$ -	\$ -	\$ -	\$ -	
13565	NISSAN	LEAF	\$ -	\$ -	\$ -	\$ -	\$ -	\$ -	\$ -	\$ -	\$ -	\$ -	\$ -	\$ -	\$ -	\$ -	\$ -	\$ -	\$ -	\$ -	\$ -	\$ -	\$ -	\$ -	\$ -	
13566	PEUGEOT	Partner	\$ 24,700	\$ 26,400	\$ 28,200	\$ 30,000	\$ 32,000	\$ 34,200	\$ 36,400	\$ 38,800	\$ 41,300	\$ 44,000	\$ 46,800	\$ 49,700	\$ 52,700	\$ 55,800	\$ 59,000	\$ 62,400	\$ 66,000	\$ 69,700	\$ 73,500	\$ 77,500	\$ 81,600	\$ 85,800	\$ 90,100	
13567	PEUGEOT	Peugeot On	\$ 23,600	\$ 25,100	\$ 26,700	\$ 28,400	\$ 30,200	\$ 32,100	\$ 34,100	\$ 36,200	\$ 38,400	\$ 40,700	\$ 43,100	\$ 45,600	\$ 48,200	\$ 50,900	\$ 53,700	\$ 56,600	\$ 59,600	\$ 62,700	\$ 65,900	\$ 69,200	\$ 72,600	\$ 76,100	\$ 79,700	
13568	RENAULT	FLURANCE	\$ -	\$ -	\$ -	\$ -	\$ -	\$ -	\$ -	\$ -	\$ -	\$ -	\$ -	\$ -	\$ -	\$ -	\$ -	\$ -	\$ -	\$ -	\$ -	\$ -	\$ -	\$ -	\$ -	
13569	RENAULT	KANGOO	\$ -	\$ -	\$ -	\$ -	\$ -	\$ -	\$ -	\$ -	\$ -	\$ -	\$ -	\$ -	\$ -	\$ -	\$ -	\$ -	\$ -	\$ -	\$ -	\$ -	\$ -	\$ -	\$ -	
13570	RENAULT	TWIZY CARGO	\$ -	\$ -	\$ -	\$ -	\$ -	\$ -	\$ -	\$ -	\$ -	\$ -	\$ -	\$ -	\$ -	\$ -	\$ -	\$ -	\$ -	\$ -	\$ -	\$ -	\$ -	\$ -	\$ -	
13571	RENAULT	TWIZY TECHNIC	\$ -	\$ -	\$ -	\$ -	\$ -	\$ -	\$ -	\$ -	\$ -	\$ -	\$ -	\$ -	\$ -	\$ -	\$ -	\$ -	\$ -	\$ -	\$ -	\$ -	\$ -	\$ -	\$ -	
13572	REVA	2.E.ZOE	\$ -	\$ -	\$ -	\$ -	\$ -	\$ -	\$ -	\$ -	\$ -	\$ -	\$ -	\$ -	\$ -	\$ -	\$ -	\$ -	\$ -	\$ -	\$ -	\$ -	\$ -	\$ -	\$ -	
13573	REVA	1	\$ -	\$ -	\$ -	\$ -	\$ -	\$ -	\$ -	\$ -	\$ -	\$ -	\$ -	\$ -	\$ -	\$ -	\$ -	\$ -	\$ -	\$ -	\$ -	\$ -	\$ -	\$ -	\$ -	
13574	REVA	NXG	\$ -	\$ -	\$ -	\$ -	\$ -	\$ -	\$ -	\$ -	\$ -	\$ -	\$ -	\$ -	\$ -	\$ -	\$ -	\$ -	\$ -	\$ -	\$ -	\$ -	\$ -	\$ -	\$ -	
13575	REVA	NKR	\$ -	\$ -	\$ -	\$ -	\$ -	\$ -	\$ -	\$ -	\$ -	\$ -	\$ -	\$ -	\$ -	\$ -	\$ -	\$ -	\$ -	\$ -	\$ -	\$ -	\$ -	\$ -	\$ -	
13576	SMART	FORTEWHEEL	\$ 19,400	\$ 20,700	\$ 22,100	\$ 23,600	\$ 25,200	\$ 26,800	\$ 28,500	\$ 30,300	\$ 32,200	\$ 34,200	\$ 36,300	\$ 38,500	\$ 40,800	\$ 43,200	\$ 45,700	\$ 48,300	\$ 51,000	\$ 53,800	\$ 56,700	\$ 59,700	\$ 62,800	\$ 66,000	\$ 69,300	
13577	SMART	FORTEWHEEL	\$ 49,900	\$ 53,200	\$ 56,700	\$ 60,500	\$ 64,600	\$ 68,900	\$ 73,500	\$ 78,400	\$ 83,600	\$ 89,100	\$ 94,800	\$ 100,800	\$ 107,100	\$ 113,600	\$ 120,300	\$ 127,300	\$ 134,500	\$ 141,900	\$ 149,500	\$ 157,300	\$ 165,300	\$ 173,500	\$ 181,900	
13578	TESLA	Modelo S	\$ 25,700	\$ 27,500	\$ 29,300	\$ 31,200	\$ 33,300	\$ 35,500	\$ 37,900	\$ 40,400	\$ 43,000	\$ 45,700	\$ 48,500	\$ 51,400	\$ 54,400	\$ 57,500	\$ 60,700	\$ 64,000	\$ 67,400	\$ 70,900	\$ 74,500	\$ 78,200	\$ 81,900	\$ 85,700	\$ 89,500	\$ 93,400
13579	TOYOTA	Auris Hibrido	\$ 28,100	\$ 29,600	\$ 31,200	\$ 32,900	\$ 34,700	\$ 36,600	\$ 38,500	\$ 40,500	\$ 42,600	\$ 44,700	\$ 46,900	\$ 49,200	\$ 51,600	\$ 54,100	\$ 56,600	\$ 59,200	\$ 61,800	\$ 64,500	\$ 67,200	\$ 69,900	\$ 72,700	\$ 75,500	\$ 78,400	\$ 81,300
13580	VOLKSWAGEN	E-GOLF	\$ 22,200	\$ 23,700	\$ 25,200	\$ 26,900	\$ 28,700	\$ 30,600	\$ 32,600	\$ 34,700	\$ 36,800	\$ 39,000	\$ 41,300	\$ 43,700	\$ 46,200	\$ 48,700	\$ 51,300	\$ 54,000	\$ 56,700	\$ 59,500	\$ 62,400	\$ 65,300	\$ 68,300	\$ 71,400	\$ 74,500	\$ 77,600
13581	VOLKSWAGEN	E-UP	\$ 22,200	\$ 23,700	\$ 25,200	\$ 26,900	\$ 28,700	\$ 30,600	\$ 32,600	\$ 34,700	\$ 36,800	\$ 39,000	\$ 41,300	\$ 43,700	\$ 46,200	\$ 48,700	\$ 51,300	\$ 54,000	\$ 56,700	\$ 59,500	\$ 62,400	\$ 65,300	\$ 68,300	\$ 71,400	\$ 74,500	\$ 77,600

24 FEB 2016

0000829

MINISTERIO DE TRANSPORTE  
CARROTEROS, MOTOCICLETAS Y MOTOCARROS ELÉCTRICOS PARA EL AÑO FISCAL 2016 (CIFRAS EN MILES DE PESOS)

CATEGORÍA	MARCA	MODELO	MILES DE PESOS																			
			100	200	300	400	500	600	700	800	900	1000	1100	1200	1300	1400	1500	1600	1700	1800	1900	2000
2167	CUATRIRUO	ATV	100	200	300	400	500	600	700	800	900	1000	1100	1200	1300	1400	1500	1600	1700	1800	1900	2000
2168	CUATRIRUO	ATV	200	300	400	500	600	700	800	900	1000	1100	1200	1300	1400	1500	1600	1700	1800	1900	2000	2100
2169	CUATRIRUO	ATV	300	400	500	600	700	800	900	1000	1100	1200	1300	1400	1500	1600	1700	1800	1900	2000	2100	2200
2170	CUATRIRUO	ATV	400	500	600	700	800	900	1000	1100	1200	1300	1400	1500	1600	1700	1800	1900	2000	2100	2200	2300
2171	CUATRIRUO	ATV	500	600	700	800	900	1000	1100	1200	1300	1400	1500	1600	1700	1800	1900	2000	2100	2200	2300	2400
2172	CUATRIRUO	ATV	600	700	800	900	1000	1100	1200	1300	1400	1500	1600	1700	1800	1900	2000	2100	2200	2300	2400	2500
2173	CUATRIRUO	ATV	700	800	900	1000	1100	1200	1300	1400	1500	1600	1700	1800	1900	2000	2100	2200	2300	2400	2500	2600
2174	CUATRIRUO	ATV	800	900	1000	1100	1200	1300	1400	1500	1600	1700	1800	1900	2000	2100	2200	2300	2400	2500	2600	2700
2175	CUATRIRUO	ATV	900	1000	1100	1200	1300	1400	1500	1600	1700	1800	1900	2000	2100	2200	2300	2400	2500	2600	2700	2800
2176	CUATRIRUO	ATV	1000	1100	1200	1300	1400	1500	1600	1700	1800	1900	2000	2100	2200	2300	2400	2500	2600	2700	2800	2900
2177	CUATRIRUO	ATV	1100	1200	1300	1400	1500	1600	1700	1800	1900	2000	2100	2200	2300	2400	2500	2600	2700	2800	2900	3000
2178	CUATRIRUO	ATV	1200	1300	1400	1500	1600	1700	1800	1900	2000	2100	2200	2300	2400	2500	2600	2700	2800	2900	3000	3100
2179	CUATRIRUO	ATV	1300	1400	1500	1600	1700	1800	1900	2000	2100	2200	2300	2400	2500	2600	2700	2800	2900	3000	3100	3200
2180	CUATRIRUO	ATV	1400	1500	1600	1700	1800	1900	2000	2100	2200	2300	2400	2500	2600	2700	2800	2900	3000	3100	3200	3300
2181	CUATRIRUO	ATV	1500	1600	1700	1800	1900	2000	2100	2200	2300	2400	2500	2600	2700	2800	2900	3000	3100	3200	3300	3400
2182	CUATRIRUO	ATV	1600	1700	1800	1900	2000	2100	2200	2300	2400	2500	2600	2700	2800	2900	3000	3100	3200	3300	3400	3500
2183	CUATRIRUO	ATV	1700	1800	1900	2000	2100	2200	2300	2400	2500	2600	2700	2800	2900	3000	3100	3200	3300	3400	3500	3600
2184	CUATRIRUO	ATV	1800	1900	2000	2100	2200	2300	2400	2500	2600	2700	2800	2900	3000	3100	3200	3300	3400	3500	3600	3700
2185	CUATRIRUO	ATV	1900	2000	2100	2200	2300	2400	2500	2600	2700	2800	2900	3000	3100	3200	3300	3400	3500	3600	3700	3800
2186	CUATRIRUO	ATV	2000	2100	2200	2300	2400	2500	2600	2700	2800	2900	3000	3100	3200	3300	3400	3500	3600	3700	3800	3900
2187	CUATRIRUO	ATV	2100	2200	2300	2400	2500	2600	2700	2800	2900	3000	3100	3200	3300	3400	3500	3600	3700	3800	3900	4000
2188	CUATRIRUO	ATV	2200	2300	2400	2500	2600	2700	2800	2900	3000	3100	3200	3300	3400	3500	3600	3700	3800	3900	4000	4100
2189	CUATRIRUO	ATV	2300	2400	2500	2600	2700	2800	2900	3000	3100	3200	3300	3400	3500	3600	3700	3800	3900	4000	4100	4200
2190	CUATRIRUO	ATV	2400	2500	2600	2700	2800	2900	3000	3100	3200	3300	3400	3500	3600	3700	3800	3900	4000	4100	4200	4300
2191	CUATRIRUO	ATV	2500	2600	2700	2800	2900	3000	3100	3200	3300	3400	3500	3600	3700	3800	3900	4000	4100	4200	4300	4400
2192	CUATRIRUO	ATV	2600	2700	2800	2900	3000	3100	3200	3300	3400	3500	3600	3700	3800	3900	4000	4100	4200	4300	4400	4500
2193	CUATRIRUO	ATV	2700	2800	2900	3000	3100	3200	3300	3400	3500	3600	3700	3800	3900	4000	4100	4200	4300	4400	4500	4600
2194	CUATRIRUO	ATV	2800	2900	3000	3100	3200	3300	3400	3500	3600	3700	3800	3900	4000	4100	4200	4300	4400	4500	4600	4700
2195	CUATRIRUO	ATV	2900	3000	3100	3200	3300	3400	3500	3600	3700	3800	3900	4000	4100	4200	4300	4400	4500	4600	4700	4800
2196	CUATRIRUO	ATV	3000	3100	3200	3300	3400	3500	3600	3700	3800	3900	4000	4100	4200	4300	4400	4500	4600	4700	4800	4900
2197	CUATRIRUO	ATV	3100	3200	3300	3400	3500	3600	3700	3800	3900	4000	4100	4200	4300	4400	4500	4600	4700	4800	4900	5000

# 24 FEB 2016

0000829

## MINISTERIO DE TRANSPORTE

### MOTOCARROS, MOTOCICLETAS Y MOTOCARROS ELÉCTRICOS PARA EL AÑO FISCAL 2016 (CIFRAS EN MILES DE PESOS)

Código	Clase (litro)	Marca (C1)	Modelos (C2)	2004	2005	2006	2007	2008	2009	2010	2011	2012	2013	2014	2015	2016																																																																																																																																																																																																																																																																																																																																																																			
21808	CUATRIMOTO	BRP/CAN AM	OUTLANDER MAX XT	4.500	4.300	4.400	5.500	6.000	5.500	7.400	8.100	8.800	10.100	11.000	12.000	13.000	14.000	15.000	16.000	17.000	18.000	19.000	20.000	21.000	22.000	23.000	24.000	25.000	26.000	27.000	28.000	29.000	30.000																																																																																																																																																																																																																																																																																																																																																		
21809	CUATRIMOTO	BRP/CAN AM	OUTLANDER MAX XT	4.200	4.000	4.100	5.200	5.700	5.200	7.100	7.800	8.500	9.800	10.700	11.700	12.700	13.700	14.700	15.700	16.700	17.700	18.700	19.700	20.700	21.700	22.700	23.700	24.700	25.700	26.700	27.700	28.700	29.700	30.700																																																																																																																																																																																																																																																																																																																																																	
21810	CUATRIMOTO	BRP/CAN AM	OUTLANDER MAX XT P	4.300	4.100	4.200	5.300	5.800	5.300	7.200	7.900	8.600	9.900	10.800	11.800	12.800	13.800	14.800	15.800	16.800	17.800	18.800	19.800	20.800	21.800	22.800	23.800	24.800	25.800	26.800	27.800	28.800	29.800	30.800																																																																																																																																																																																																																																																																																																																																																	
21811	CUATRIMOTO	BRP/CAN AM	OUTLANDER MAX XT P	4.500	4.300	4.400	5.500	6.000	5.500	7.400	8.100	8.800	10.100	11.000	12.000	13.000	14.000	15.000	16.000	17.000	18.000	19.000	20.000	21.000	22.000	23.000	24.000	25.000	26.000	27.000	28.000	29.000	30.000	31.000	32.000	33.000																																																																																																																																																																																																																																																																																																																																															
21812	CUATRIMOTO	BRP/CAN AM	OUTLANDER XMR	4.000	3.800	3.900	4.900	5.400	4.900	6.800	7.300	7.800	9.100	10.000	11.000	12.000	13.000	14.000	15.000	16.000	17.000	18.000	19.000	20.000	21.000	22.000	23.000	24.000	25.000	26.000	27.000	28.000	29.000	30.000	31.000	32.000	33.000																																																																																																																																																																																																																																																																																																																																														
21813	CUATRIMOTO	BRP/CAN AM	OUTLANDER XMR	4.200	4.000	4.100	5.200	5.700	5.200	7.100	7.800	8.500	9.800	10.700	11.700	12.700	13.700	14.700	15.700	16.700	17.700	18.700	19.700	20.700	21.700	22.700	23.700	24.700	25.700	26.700	27.700	28.700	29.700	30.700	31.700	32.700	33.700																																																																																																																																																																																																																																																																																																																																														
21814	CUATRIMOTO	BRP/CAN AM	OUTLANDER XMR	4.300	4.100	4.200	5.300	5.800	5.300	7.200	7.900	8.600	9.900	10.800	11.800	12.800	13.800	14.800	15.800	16.800	17.800	18.800	19.800	20.800	21.800	22.800	23.800	24.800	25.800	26.800	27.800	28.800	29.800	30.800	31.800	32.800	33.800																																																																																																																																																																																																																																																																																																																																														
21815	CUATRIMOTO	BRP/CAN AM	OUTLANDER XT	4.200	4.000	4.100	5.200	5.700	5.200	7.100	7.800	8.500	9.800	10.700	11.700	12.700	13.700	14.700	15.700	16.700	17.700	18.700	19.700	20.700	21.700	22.700	23.700	24.700	25.700	26.700	27.700	28.700	29.700	30.700	31.700	32.700	33.700																																																																																																																																																																																																																																																																																																																																														
21816	CUATRIMOTO	BRP/CAN AM	OUTLANDER XT	4.500	4.300	4.400	5.500	6.000	5.500	7.400	8.100	8.800	10.100	11.000	12.000	13.000	14.000	15.000	16.000	17.000	18.000	19.000	20.000	21.000	22.000	23.000	24.000	25.000	26.000	27.000	28.000	29.000	30.000	31.000	32.000	33.000	34.000	35.000	36.000	37.000	38.000	39.000	40.000	41.000	42.000	43.000	44.000	45.000	46.000	47.000	48.000	49.000	50.000																																																																																																																																																																																																																																																																																																																														
21817	CUATRIMOTO	BRP/CAN AM	OUTLANDER XT	4.200	4.000	4.100	5.200	5.700	5.200	7.100	7.800	8.500	9.800	10.700	11.700	12.700	13.700	14.700	15.700	16.700	17.700	18.700	19.700	20.700	21.700	22.700	23.700	24.700	25.700	26.700	27.700	28.700	29.700	30.700	31.700	32.700	33.700	34.700	35.700	36.700	37.700	38.700	39.700	40.700	41.700	42.700	43.700	44.700	45.700	46.700	47.700	48.700	49.700	50.700																																																																																																																																																																																																																																																																																																																													
21818	CUATRIMOTO	BRP/CAN AM	OUTLANDER XT P	4.300	4.100	4.200	5.300	5.800	5.300	7.200	7.900	8.600	9.900	10.800	11.800	12.800	13.800	14.800	15.800	16.800	17.800	18.800	19.800	20.800	21.800	22.800	23.800	24.800	25.800	26.800	27.800	28.800	29.800	30.800	31.800	32.800	33.800	34.800	35.800	36.800	37.800	38.800	39.800	40.800	41.800	42.800	43.800	44.800	45.800	46.800	47.800	48.800	49.800	50.800																																																																																																																																																																																																																																																																																																																													
21819	CUATRIMOTO	BRP/CAN AM	OUTLANDER XT P	4.500	4.300	4.400	5.500	6.000	5.500	7.400	8.100	8.800	10.100	11.000	12.000	13.000	14.000	15.000	16.000	17.000	18.000	19.000	20.000	21.000	22.000	23.000	24.000	25.000	26.000	27.000	28.000	29.000	30.000	31.000	32.000	33.000	34.000	35.000	36.000	37.000	38.000	39.000	40.000	41.000	42.000	43.000	44.000	45.000	46.000	47.000	48.000	49.000	50.000																																																																																																																																																																																																																																																																																																																														
21820	CUATRIMOTO	BRP/CAN AM	OUTLANDER XTC	4.700	4.500	4.600	5.700	6.200	5.700	7.600	8.300	9.000	10.300	11.200	12.200	13.200	14.200	15.200	16.200	17.200	18.200	19.200	20.200	21.200	22.200	23.200	24.200	25.200	26.200	27.200	28.200	29.200	30.200	31.200	32.200	33.200	34.200	35.200	36.200	37.200	38.200	39.200	40.200	41.200	42.200	43.200	44.200	45.200	46.200	47.200	48.200	49.200	50.200																																																																																																																																																																																																																																																																																																																														
21821	CUATRIMOTO	BRP/CAN AM	OUTLANDER 650 XT	4.000	3.800	3.900	4.900	5.400	4.900	6.800	7.300	7.800	9.100	10.000	11.000	12.000	13.000	14.000	15.000	16.000	17.000	18.000	19.000	20.000	21.000	22.000	23.000	24.000	25.000	26.000	27.000	28.000	29.000	30.000	31.000	32.000	33.000	34.000	35.000	36.000	37.000	38.000	39.000	40.000	41.000	42.000	43.000	44.000	45.000	46.000	47.000	48.000	49.000	50.000																																																																																																																																																																																																																																																																																																																													
21822	CUATRIMOTO	BRP/CAN AM	OUTLANDER 650 XT	4.200	4.000	4.100	5.200	5.700	5.200	7.100	7.800	8.500	9.800	10.700	11.700	12.700	13.700	14.700	15.700	16.700	17.700	18.700	19.700	20.700	21.700	22.700	23.700	24.700	25.700	26.700	27.700	28.700	29.700	30.700	31.700	32.700	33.700	34.700	35.700	36.700	37.700	38.700	39.700	40.700	41.700	42.700	43.700	44.700	45.700	46.700	47.700	48.700	49.700	50.700																																																																																																																																																																																																																																																																																																																													
21823	CUATRIMOTO	BRP/CAN AM	OUTLANDER 650 XT	4.300	4.100	4.200	5.300	5.800	5.300	7.200	7.900	8.600	9.900	10.800	11.800	12.800	13.800	14.800	15.800	16.800	17.800	18.800	19.800	20.800	21.800	22.800	23.800	24.800	25.800	26.800	27.800	28.800	29.800	30.800	31.800	32.800	33.800	34.800	35.800	36.800	37.800	38.800	39.800	40.800	41.800	42.800	43.800	44.800	45.800	46.800	47.800	48.800	49.800	50.800																																																																																																																																																																																																																																																																																																																													
21824	CUATRIMOTO	BRP/CAN AM	RENEGADE 4X	3.100	3.000	3.100	4.200	4.500	4.400	5.500	5.800	5.700	6.800	7.100	7.200	7.300	7.400	7.500	7.600	7.700	7.800	7.900	8.000	8.100	8.200	8.300	8.400	8.500	8.600	8.700	8.800	8.900	9.000	9.100	9.200	9.300	9.400	9.500	9.600	9.700	9.800	9.900	10.000	10.100	10.200	10.300	10.400	10.500	10.600	10.700	10.800	10.900	11.000	11.100	11.200	11.300	11.400	11.500	11.600	11.700	11.800	11.900	12.000	12.100	12.200	12.300	12.400	12.500	12.600	12.700	12.800	12.900	13.000	13.100	13.200	13.300	13.400	13.500	13.600	13.700	13.800	13.900	14.000	14.100	14.200	14.300	14.400	14.500	14.600	14.700	14.800	14.900	15.000	15.100	15.200	15.300	15.400	15.500	15.600	15.700	15.800	15.900	16.000	16.100	16.200	16.300	16.400	16.500	16.600	16.700	16.800	16.900	17.000	17.100	17.200	17.300	17.400	17.500	17.600	17.700	17.800	17.900	18.000	18.100	18.200	18.300	18.400	18.500	18.600	18.700	18.800	18.900	19.000	19.100	19.200	19.300	19.400	19.500	19.600	19.700	19.800	19.900	20.000	20.100	20.200	20.300	20.400	20.500	20.600	20.700	20.800	20.900	21.000	21.100	21.200	21.300	21.400	21.500	21.600	21.700	21.800	21.900	22.000	22.100	22.200	22.300	22.400	22.500	22.600	22.700	22.800	22.900	23.000	23.100	23.200	23.300	23.400	23.500	23.600	23.700	23.800	23.900	24.000	24.100	24.200	24.300	24.400	24.500	24.600	24.700	24.800	24.900	25.000	25.100	25.200	25.300	25.400	25.500	25.600	25.700	25.800	25.900	26.000	26.100	26.200	26.300	26.400	26.500	26.600	26.700	26.800	26.900	27.000	27.100	27.200	27.300	27.400	27.500	27.600	27.700	27.800	27.900	28.000	28.100	28.200	28.300	28.400	28.500	28.600	28.700	28.800	28.900	29.000	29.100	29.200	29.300	29.400	29.500	29.600	29.700	29.800	29.900	30.000	30.100	30.200	30.300	30.400	30.500	30.600	30.700	30.800	30.900	31.000	31.100	31.200	31.300	31.400	31.500	31.600	31.700	31.800	31.900	32.000	32.100	32.200	32.300	32.400	32.500	32.600	32.700	32.800	32.900	33.000	33.100	33.200	33.300	33.400	33.500	33.600	33.700	33.800	33.900	34.000	34.100	34.200	34.300	34.400	34.500	34.600	34.700	34.800	34.900	35.000	35.100	35.200	35.300	35.400	35.500	35.600	35.700	35.800	35.900	36.000	36.100	36.200	36.300	36.400	36.500	36.600	36.700	36.800	36.900	37.000	37.100	37.200	37.300	37.400	37.500	37.600	37.700	37.800	37.900	38.000	38.100	38.200	38.300	38.400	38.500	38.600	38.700	38.800	38.900	39.000	39.100	39.200	39.300	39.400	39.500	39.600	39.700	39.800	39.900	40.000	40.100	40.200	40.300	40.400	40.500	40.600	40.700	40.800	40.900	41.000	41.100	41.200	41.300	41.400	41.500	41.600	41.700	41.800	41.900	42.000	42.100	42.200	42.300	42.400	42.500	42.600	42.700	42.800



24 FEB 2016

0000829

MINISTERIO DE TRANSPORTE  
MOTOCARRS, MOTOCICLETAS Y MOTOCICLOS ELÉCTRICOS PARA EL AÑO FISCAL 2016 (CIFRAS EN MILES DE PESOS)

Table with columns for vehicle type, make/model, and fiscal years from 1998 to 2016. The table lists various motorcycle models and their corresponding values in thousands of pesos for each year.

24 FEB 2016

0000829

MINISTERIO DE TRANSPORTE MOTOCARRS, MOTOCICLETAS Y MOTOCARRS ELECTRICOS PARA EL AÑO FISCAL 2016 (CIFRAS EN MILES DE PESOS)

REPÚBLICA

Table with columns for model/year, manufacturer, and 12 monthly sales figures. Rows include models like RANGER LINEA BASE ESTANDAR, POLARIS, SUZUKI, and YAMAHA.





0000829

MINISTERIO DE TRANSPORTE

24 FEB 2016

TABLA No. 5 BASE GRAVABLE DE LOS VEHICULOS MOTOCICLETAS, MOTOCARRROS, MOTOCICLETAS Y MOTOCARRROS ELECTRICOS PARA EL AÑO FISCAL 2016 (CIFRAS EN MILES DE PESOS)

Table with columns for vehicle type, model, and taxable base values. Includes entries for APRILIA, BAJAJ, and various motorcycle models.



24 FEB 2016

0000829

MINISTERIO DE TRANSPORTE  
MOTOCICLETAS, MOTOCARROS, MOTOCICLETAS Y MOTOCARROS ELÉCTRICOS PARA EL AÑO FISCAL 2016 (CIFRAS EN MILES DE PESOS)

Table with columns for Modelos, Cylinders, and various price points (e.g., 2007, 2008, 2009, 2010, 2011, 2012, 2013, 2014, 2015, 2016). Rows list various motorcycle models like Bmw, Honda, Yamaha, etc.



24 FEB 2016

0000829

MINISTERIO DE TRANSPORTE  
TABLA No. 5 BASE GRAVABLE DE LOS VEHICULOS MOTOCICLETAS, MOTOCARRROS ELECTRICOS PARA EL AÑO FISCAL 2016 (CIFRAS EN MILES DE PESOS)

Table with columns for Model Year (Año), Manufacturer (Marca), Model Name (Modelo), and taxable base values for years 2004 through 2016. The table lists various motorcycle models from manufacturers like Harley-Davidson, Honda, and Yamaha.



24 FEB 2016

0000829

MINISTERIO DE TRANSPORTE  
CARROCCEROS, MOTOCICLETAS Y MOTOCICLETAS Y MOTOCICLETAS

Tabla No. 5 BASE GRAVABLE DE LOS VEHICULOS MOTOCICLETAS, MOTOCICLETAS, MOTOCICLETAS Y MOTOCICLETAS EN MILES DE PESOS)

Table with columns: Clase (I), Marca (II), Modelo (III), and 12 columns of tax values (2000-2015). Rows list various motorcycle models and their corresponding tax amounts.

0000829

**MINISTERIO DE TRANSPORTE  
MOTORCARROS, MOTOCICLETAS Y MOTOCARROS ELÉCTRICOS PARA EL AÑO FISCAL 2016 (CIFRAS EN MILES DE PESOS)**

C/	CLASIFICACION (C)	MARCA (M)	LINEA (L)	MOTOCARROS										TOTAL		
				400	450	500	550	600	650	700	750	800	850			
2240	MOTOCICLETA	KAWASAKI	ENDURO 250	100	100	100	100	100	100	100	100	100	100	100	100	100
2241	MOTOCICLETA	KAWASAKI	AS 100 (LINEA BASE ESTANDAR)	100	100	100	100	100	100	100	100	100	100	100	100	100
2242	MOTOCICLETA	KAWASAKI	JO SCORPIO	100	100	100	100	100	100	100	100	100	100	100	100	100
2243	MOTOCICLETA	KAWASAKI	JO SCORPIO 2	100	100	100	100	100	100	100	100	100	100	100	100	100
2244	MOTOCICLETA	KAWASAKI	JO SCORPIO 3	100	100	100	100	100	100	100	100	100	100	100	100	100
2245	MOTOCICLETA	KAWASAKI	JO SCORPIO 4	100	100	100	100	100	100	100	100	100	100	100	100	100
2246	MOTOCICLETA	KAWASAKI	JO SCORPIO 5	100	100	100	100	100	100	100	100	100	100	100	100	100
2247	MOTOCICLETA	KAWASAKI	JO SCORPIO 6	100	100	100	100	100	100	100	100	100	100	100	100	100
2248	MOTOCICLETA	KAWASAKI	JO SCORPIO 7	100	100	100	100	100	100	100	100	100	100	100	100	100
2249	MOTOCICLETA	KAWASAKI	JO SCORPIO 8	100	100	100	100	100	100	100	100	100	100	100	100	100
2250	MOTOCICLETA	KAWASAKI	JO SCORPIO 9	100	100	100	100	100	100	100	100	100	100	100	100	100
2251	MOTOCICLETA	KAWASAKI	JO SCORPIO 10	100	100	100	100	100	100	100	100	100	100	100	100	100
2252	MOTOCICLETA	KAWASAKI	JO SCORPIO 11	100	100	100	100	100	100	100	100	100	100	100	100	100
2253	MOTOCICLETA	KAWASAKI	JO SCORPIO 12	100	100	100	100	100	100	100	100	100	100	100	100	100
2254	MOTOCICLETA	KAWASAKI	JO SCORPIO 13	100	100	100	100	100	100	100	100	100	100	100	100	100
2255	MOTOCICLETA	KAWASAKI	JO SCORPIO 14	100	100	100	100	100	100	100	100	100	100	100	100	100
2256	MOTOCICLETA	KAWASAKI	JO SCORPIO 15	100	100	100	100	100	100	100	100	100	100	100	100	100
2257	MOTOCICLETA	KAWASAKI	JO SCORPIO 16	100	100	100	100	100	100	100	100	100	100	100	100	100
2258	MOTOCICLETA	KAWASAKI	JO SCORPIO 17	100	100	100	100	100	100	100	100	100	100	100	100	100
2259	MOTOCICLETA	KAWASAKI	JO SCORPIO 18	100	100	100	100	100	100	100	100	100	100	100	100	100
2260	MOTOCICLETA	KAWASAKI	JO SCORPIO 19	100	100	100	100	100	100	100	100	100	100	100	100	100
2261	MOTOCICLETA	KAWASAKI	JO SCORPIO 20	100	100	100	100	100	100	100	100	100	100	100	100	100
2262	MOTOCICLETA	KAWASAKI	JO SCORPIO 21	100	100	100	100	100	100	100	100	100	100	100	100	100
2263	MOTOCICLETA	KAWASAKI	JO SCORPIO 22	100	100	100	100	100	100	100	100	100	100	100	100	100
2264	MOTOCICLETA	KAWASAKI	JO SCORPIO 23	100	100	100	100	100	100	100	100	100	100	100	100	100
2265	MOTOCICLETA	KAWASAKI	JO SCORPIO 24	100	100	100	100	100	100	100	100	100	100	100	100	100
2266	MOTOCICLETA	KAWASAKI	JO SCORPIO 25	100	100	100	100	100	100	100	100	100	100	100	100	100
2267	MOTOCICLETA	KAWASAKI	JO SCORPIO 26	100	100	100	100	100	100	100	100	100	100	100	100	100
2268	MOTOCICLETA	KAWASAKI	JO SCORPIO 27	100	100	100	100	100	100	100	100	100	100	100	100	100
2269	MOTOCICLETA	KAWASAKI	JO SCORPIO 28	100	100	100	100	100	100	100	100	100	100	100	100	100
2270	MOTOCICLETA	KAWASAKI	JO SCORPIO 29	100	100	100	100	100	100	100	100	100	100	100	100	100
2271	MOTOCICLETA	KAWASAKI	JO SCORPIO 30	100	100	100	100	100	100	100	100	100	100	100	100	100
2272	MOTOCICLETA	KAWASAKI	JO SCORPIO 31	100	100	100	100	100	100	100	100	100	100	100	100	100
2273	MOTOCICLETA	KAWASAKI	JO SCORPIO 32	100	100	100	100	100	100	100	100	100	100	100	100	100
2274	MOTOCICLETA	KAWASAKI	JO SCORPIO 33	100	100	100	100	100	100	100	100	100	100	100	100	100
2275	MOTOCICLETA	KAWASAKI	JO SCORPIO 34	100	100	100	100	100	100	100	100	100	100	100	100	100
2276	MOTOCICLETA	KAWASAKI	JO SCORPIO 35	100	100	100	100	100	100	100	100	100	100	100	100	100
2277	MOTOCICLETA	KAWASAKI	JO SCORPIO 36	100	100	100	100	100	100	100	100	100	100	100	100	100
2278	MOTOCICLETA	KAWASAKI	JO SCORPIO 37	100	100	100	100	100	100	100	100	100	100	100	100	100
2279	MOTOCICLETA	KAWASAKI	JO SCORPIO 38	100	100	100	100	100	100	100	100	100	100	100	100	100
2280	MOTOCICLETA	KAWASAKI	JO SCORPIO 39	100	100	100	100	100	100	100	100	100	100	100	100	100
2281	MOTOCICLETA	KAWASAKI	JO SCORPIO 40	100	100	100	100	100	100	100	100	100	100	100	100	100



MINISTERIO DE TRANSPORTE
MOTOCICLETAS, MOTOCARRROS, MOTOCICLETAS Y MOTOCARRROS ELÉCTRICOS PARA EL AÑO FISCAL 2016 (CIFRAS EN MILES DE PESOS)

Table with 27 columns: CANTIDAD, CLASE, MARCA, DESCRIPCIÓN, 2011, 2012, 2013, 2014, 2015, 2016. Rows include motorcycle models like Kawasaki Ninja, Honda CBR, Yamaha FZR, etc., with corresponding sales figures for each year.

0000829

24 FEBRUIO

MINISTERIO DE TRANSPORTE  
TABLA No. 5 BASE GRAVABLE DE LOS VEHICULOS MOTOCICLETAS, MOTOCARRROS, MOTOCICLETAS Y MOTOCARRROS ELECTRICOS PARA EL AÑO FISCAL 2016 (CIFRAS EN MILES DE PESOS)

Table with columns for Modelos (Motorcycle models), Cilindrada (Displacement), and various tax rates (1998-2016). The table lists numerous models such as '800 LINEA BASE ESTANDAR', '900 SUPER MOTO', etc., and their corresponding taxable base values for each year.

24 FEB 2016

0000829

MINISTERIO DE TRANSPORTE MOTOCARRS, MOTOCICLETAS Y MOTOCARRS ELECTRICOS PARA EL AÑO FISCAL 2016 (CIFRAS EN MILES DE PESOS)

Table with columns for Modelos (Models), Marca (Brand), and various years (1999-2016). Rows list motorcycle models like BRUTALE 600 LINEA BASE ESTANDAR, BRUTALE 800 CRAGSTER MT, etc.

24 FEB 2016

0000829

MINISTERIO DE TRANSPORTES MOTOCICLETAS, MOTOCARROS, MOTOCICLETAS Y MOTOCARROS ELECTRICOS PARA EL AÑO FISCAL 2016 (CIFRAS EN MILES DE PESOS)

TABLA No. 6 BASE GRAVABLE DE LOS VEHICULOS MOTOCICLETAS, MOTOCARROS, MOTOCICLETAS Y MOTOCARROS ELECTRICOS PARA EL AÑO FISCAL 2016 (CIFRAS EN MILES DE PESOS)

Table with columns: CLASE (P), MARCA (P), MODELO (P), and various numerical columns representing tax values. The table lists numerous motorcycle models and their corresponding tax amounts.

CICLO	MARCA	MODELO	MOTOR		COLUMBA		MOTOCARR		MOTOCARR ELECTRICOS						
			CC	CV	CC	CV	CC	CV	CC	CV					
887	MOTOCICLETA	SUZUKI	650	9	1900	27	2100	29	2300	25	2100	25	2100	25	2100
888	MOTOCICLETA	SUZUKI	500	7	1500	21	1800	23	1900	21	1700	21	1700	21	1700
889	MOTOCICLETA	SUZUKI	600	8	1700	24	2000	26	2200	24	2000	24	2000	24	2000
890	MOTOCICLETA	SUZUKI	650	9	1900	27	2100	29	2300	25	2100	25	2100	25	2100
891	MOTOCICLETA	SUZUKI	750	10	2200	31	2500	33	2700	31	2500	31	2500	31	2500
892	MOTOCICLETA	SUZUKI	800	11	2300	32	2600	34	2800	32	2600	32	2600	32	2600
893	MOTOCICLETA	SUZUKI	900	12	2500	34	2800	36	3000	34	2800	34	2800	34	2800
894	MOTOCICLETA	SUZUKI	1000	13	2700	36	3000	38	3200	36	3000	36	3000	36	3000
895	MOTOCICLETA	SUZUKI	1100	14	2900	38	3200	40	3400	38	3200	38	3200	38	3200
896	MOTOCICLETA	SUZUKI	1200	15	3100	40	3400	42	3600	40	3400	40	3400	40	3400
897	MOTOCICLETA	SUZUKI	1300	16	3300	42	3600	44	3800	42	3600	42	3600	42	3600
898	MOTOCICLETA	SUZUKI	1400	17	3500	44	3800	46	4000	44	3800	44	3800	44	3800
899	MOTOCICLETA	SUZUKI	1500	18	3700	46	4000	48	4200	46	4000	46	4000	46	4000
900	MOTOCICLETA	SUZUKI	1600	19	3900	48	4200	50	4400	48	4200	48	4200	48	4200
901	MOTOCICLETA	SUZUKI	1700	20	4100	50	4400	52	4600	50	4400	50	4400	50	4400
902	MOTOCICLETA	SUZUKI	1800	21	4300	52	4600	54	4800	52	4600	52	4600	52	4600
903	MOTOCICLETA	SUZUKI	1900	22	4500	54	4800	56	5000	54	4800	54	4800	54	4800
904	MOTOCICLETA	SUZUKI	2000	23	4700	56	5000	58	5200	56	5000	56	5000	56	5000
905	MOTOCICLETA	SUZUKI	2100	24	4900	58	5200	60	5400	58	5200	58	5200	58	5200
906	MOTOCICLETA	SUZUKI	2200	25	5100	60	5400	62	5600	60	5400	60	5400	60	5400
907	MOTOCICLETA	SUZUKI	2300	26	5300	62	5600	64	5800	62	5600	62	5600	62	5600
908	MOTOCICLETA	SUZUKI	2400	27	5500	64	5800	66	6000	64	5800	64	5800	64	5800
909	MOTOCICLETA	SUZUKI	2500	28	5700	66	6000	68	6200	66	6000	66	6000	66	6000
910	MOTOCICLETA	SUZUKI	2600	29	5900	68	6200	70	6400	68	6200	68	6200	68	6200
911	MOTOCICLETA	SUZUKI	2700	30	6100	70	6400	72	6600	70	6400	70	6400	70	6400
912	MOTOCICLETA	SUZUKI	2800	31	6300	72	6600	74	6800	72	6400	72	6400	72	6400
913	MOTOCICLETA	SUZUKI	2900	32	6500	74	6800	76	7000	74	6400	74	6400	74	6400
914	MOTOCICLETA	SUZUKI	3000	33	6700	76	7000	78	7200	76	6400	76	6400	76	6400
915	MOTOCICLETA	SUZUKI	3100	34	6900	78	7200	80	7400	78	6400	78	6400	78	6400
916	MOTOCICLETA	SUZUKI	3200	35	7100	80	7400	82	7600	80	6400	80	6400	80	6400
917	MOTOCICLETA	SUZUKI	3300	36	7300	82	7600	84	7800	82	6400	82	6400	82	6400
918	MOTOCICLETA	SUZUKI	3400	37	7500	84	7800	86	8000	84	6400	84	6400	84	6400
919	MOTOCICLETA	SUZUKI	3500	38	7700	86	8000	88	8200	86	6400	86	6400	86	6400
920	MOTOCICLETA	SUZUKI	3600	39	7900	88	8200	90	8400	88	6400	88	6400	88	6400
921	MOTOCICLETA	SUZUKI	3700	40	8100	90	8400	92	8600	90	6400	90	6400	90	6400
922	MOTOCICLETA	SUZUKI	3800	41	8300	92	8600	94	8800	92	6400	92	6400	92	6400
923	MOTOCICLETA	SUZUKI	3900	42	8500	94	8800	96	9000	94	6400	94	6400	94	6400
924	MOTOCICLETA	SUZUKI	4000	43	8700	96	9000	98	9200	96	6400	96	6400	96	6400
925	MOTOCICLETA	SUZUKI	4100	44	8900	98	9200	100	9400	98	6400	98	6400	98	6400
926	MOTOCICLETA	SUZUKI	4200	45	9100	100	9400	102	9600	100	6400	100	6400	100	6400
927	MOTOCICLETA	SUZUKI	4300	46	9300	102	9600	104	9800	102	6400	102	6400	102	6400
928	MOTOCICLETA	SUZUKI	4400	47	9500	104	9800	106	10000	104	6400	104	6400	104	6400
929	MOTOCICLETA	SUZUKI	4500	48	9700	106	10000	108	10200	106	6400	106	6400	106	6400
930	MOTOCICLETA	SUZUKI	4600	49	9900	108	10200	110	10400	108	6400	108	6400	108	6400
931	MOTOCICLETA	SUZUKI	4700	50	10100	110	10400	112	10600	110	6400	110	6400	110	6400
932	MOTOCICLETA	SUZUKI	4800	51	10300	112	10600	114	10800	112	6400	112	6400	112	6400
933	MOTOCICLETA	SUZUKI	4900	52	10500	114	10800	116	11000	114	6400	114	6400	114	6400
934	MOTOCICLETA	SUZUKI	5000	53	10700	116	11000	118	11200	116	6400	116	6400	116	6400
935	MOTOCICLETA	SUZUKI	5100	54	10900	118	11200	120	11400	118	6400	118	6400	118	6400
936	MOTOCICLETA	SUZUKI	5200	55	11100	120	11400	122	11600	120	6400	120	6400	120	6400
937	MOTOCICLETA	SUZUKI	5300	56	11300	122	11600	124	11800	122	6400	122	6400	122	6400
938	MOTOCICLETA	SUZUKI	5400	57	11500	124	11800	126	12000	124	6400	124	6400	124	6400
939	MOTOCICLETA	SUZUKI	5500	58	11700	126	12000	128	12200	126	6400	126	6400	126	6400
940	MOTOCICLETA	SUZUKI	5600	59	11900	128	12200	130	12400	128	6400	128	6400	128	6400
941	MOTOCICLETA	SUZUKI	5700	60	12100	130	12400	132	12600	130	6400	130	6400	130	6400
942	MOTOCICLETA	SUZUKI	5800	61	12300	132	12600	134	12800	132	6400	132	6400	132	6400
943	MOTOCICLETA	SUZUKI	5900	62	12500	134	12800	136	13000	134	6400	134	6400	134	6400
944	MOTOCICLETA	SUZUKI	6000	63	12700	136	13000	138	13200	136	6400	136	6400	136	6400
945	MOTOCICLETA	SUZUKI	6100	64	12900	138	13200	140	13400	138	6400	138	6400	138	6400
946	MOTOCICLETA	SUZUKI	6200	65	13100	140	13400	142	13600	140	6400	140	6400	140	6400
947	MOTOCICLETA	SUZUKI	6300	66	13300	142	13600	144	13800	142	6400	142	6400	142	6400
948	MOTOCICLETA	SUZUKI	6400	67	13500	144	13800	146	14000	144	6400	144	6400	144	6400
949	MOTOCICLETA	SUZUKI	6500	68	13700	146	14000	148	14200	146	6400	146	6400	146	6400
950	MOTOCICLETA	SUZUKI	6600	69	13900	148	14200	150	14400	148	6400	148	6400	148	6400
951	MOTOCICLETA	SUZUKI	6700	70	14100	150	14400	152	14600	150	6400	150	6400	150	6400
952	MOTOCICLETA	SUZUKI	6800	71	14300	152	14600	154	14800	152	6400	152	6400	152	6400
953	MOTOCICLETA	SUZUKI	6900	72	14500	154	14800	156	15000	154	6400	154	6400	154	6400
954	MOTOCICLETA	SUZUKI	7000	73	14700	156	15000	158	15200	156	6400	156	6400	156	6400
955	MOTOCICLETA	SUZUKI	7100	74	14900	158	15200	160	15400	158	6400	158	6400	158	6400
956	MOTOCICLETA	SUZUKI	7200	75	15100	160	15400	162	15600	160	6400	160	6400	160	6400
957	MOTOCICLETA	SUZUKI	7300	76	15300	162	15600	164	15800	162	6400	162	6400	162	6400
958	MOTOCICLETA	SUZUKI	7400	77	15500	164	15800	166	16000	164	6400	164	6400	164	6400
959	MOTOCICLETA	SUZUKI	7500	78	15700	166	16000	168	16200	166	6400	166	6400	166	6400
960	MOTOCICLETA	SUZUKI	7600	79	15900	168	16200	170	16400	168	6400	168	6400	168	6400
961	MOTOCICLETA	SUZUKI	7700	80	16100	170	16400	172	16600	170	6400	170	6400	170	6400
962	MOTOCICLETA	SUZUKI	7800	81	16300	172	16600	174	16800	172	6400	172	6400	172	6400
963	MOTOCICLETA	SUZUKI	7900	82	16500	174	16800	176	17000	174	6400	174	6400	174	6400
964	MOTOCICLETA	SUZUKI	8000	83	16700	176	17000	178	17200	176	6400	176	6400	176	6400
965	MOTOCICLETA	SUZUKI	8100	84	16900	178	17200	180	17400	178	6400	178	6400	178	6400
966	MOTOCICLETA	SUZUKI	8200	85	17100	180	17400	182	17600	180	6400	180	6400	180	6400
967	MOTOCICLETA	SUZUKI	8300	86	17300	182	17600	184	17800	182	6400	182	6400	182	6400
968	MOTOCICLETA	SUZUKI	8400	87	17500	184	17800	186	18000	184	6400	184	6400	184	6400
969	MOTOCICLETA	SUZUKI	8500	88	17700	186	18000	188	18200	186	6400	186	6400	186	6400
970	MOTOCICLETA	SUZUKI	8600	89	17900	188	18200	190	18400	188	6400	188	6400	188	6400
971	MOTOCICLETA	SUZUKI	8700	90	18100	190	18400	192	18600	190	6400	190	6400	190	6400
972	MOTOCICLETA	SUZUKI	8800	91	18300	192	18600	194	18800	192	6400	192	6400	192	6400
973	MOTOCICLETA	SUZUKI	8900	92	18500	194	18800	196	19000	1					



24 FEB 2016

0000829

MINISTERIO DE TRANSPORTE

TABLA No. 9 BASE GRAVABLE DE LOS VEHICULOS MOTOCICLETAS, MOTOCARRROS, MOTOCICLETAS Y MOTOCARRROS ELECTRICOS PARA EL AÑO FISCAL 2016 (CIFRAS EN MILES DE PESOS)

Table with columns for Modelos (Motorcycle models), Cylinders (Cilindros), and Tax (Impuesto). The table lists various models from USW Motors, Vespa, and Yamaha, with corresponding cylinder counts and tax amounts in thousands of pesos.

24 FEB 2016

0000829

MINISTERIO DE TRANSPORTE  
MINISTERIO DE LOS VEHICULOS MOTOCICLETAS, MOTOCARRROS Y MOTOCARRROS ELÉCTRICOS PARA EL AÑO FISCAL 2016 (CIFRAS EN MILES DE PESOS)

Table with columns for Model Year (Año Modelo), Motor Power (Potencia Motor), and various tax/fee amounts (Impuestos, Aranceles, etc.) for various Yamaha motorcycle models.



24 FEB 2016

0000829

MINISTERIO DE TRANSPORTE MOTOCARRROS ELECTRICOS PARA EL AÑO FISCAL 2016 (CIFRAS EN MILES DE PESOS)

Table with columns: ID, CLASIFICACION, MARCA (I), MARCA (II), LINEA (I), LINEA (II), and 24 columns of numerical data representing costs in thousands of pesos.

0000829

24 FEB 2016

MINISTERIO DE TRANSPORTE  
 TABLA No. 6 BASE GRAVABLE DE LOS VEHICULOS MOTOCICLETAS, MOTOCARRROS, MOTOCICLETAS Y MOTOCARRROS ELECTRICOS PARA EL AÑO FISCAL 2018 (CIFRAS EN MILES DE PESOS)

Código	Descripción	Categoría	Modelos																						
			2008	2009	2010	2011	2012	2013	2014	2015	2016	2017	2018												
16500	MOTOCICLETA ELECTRICA	ZERO	400	600	700	700	700	800	900	900	1000	1000	1100	1100	1200	1300	1400	1500	1600	1800	2000	2100	3100	4200	5000
16700	MOTOCICLETA ELECTRICA	ZERO	500	600	700	700	800	900	900	1000	1000	1100	1100	1200	1300	1400	1500	1600	1800	2000	2100	2000	3100	4200	5000
16800	MOTOCICLETA ELECTRICA	ZERO	800	800	700	700	800	800	900	900	1000	1000	1100	1100	1200	1300	1400	1500	1600	1800	2000	2100	3100	4200	5000
16850	MOTOCICLETA ELECTRICA	ZERO	800	800	700	700	800	800	900	900	1000	1000	1100	1100	1200	1300	1400	1500	1600	1800	2000	2100	3100	4200	5000
16900	MOTOCICLETA ELECTRICA	ZERO	800	800	700	700	800	800	900	900	1000	1000	1100	1100	1200	1300	1400	1500	1600	1800	2000	2100	3100	4200	5000
16950	MOTOCICLETA ELECTRICA	ZERO	800	800	700	700	800	800	900	900	1000	1000	1100	1100	1200	1300	1400	1500	1600	1800	2000	2100	3100	4200	5000
16990	MOTOCICLETA ELECTRICA	ZERO	800	800	700	700	800	800	900	900	1000	1000	1100	1100	1200	1300	1400	1500	1600	1800	2000	2100	3100	4200	5000
16995	MOTOCICLETA ELECTRICA	ZERO	800	800	700	700	800	800	900	900	1000	1000	1100	1100	1200	1300	1400	1500	1600	1800	2000	2100	3100	4200	5000
16998	MOTOCICLETA ELECTRICA	ZERO	800	800	700	700	800	800	900	900	1000	1000	1100	1100	1200	1300	1400	1500	1600	1800	2000	2100	3100	4200	5000
16999	MOTOCICLETA ELECTRICA	ZERO	800	800	700	700	800	800	900	900	1000	1000	1100	1100	1200	1300	1400	1500	1600	1800	2000	2100	3100	4200	5000

24 FEB 2016

0000829

MINISTERIO DE TRANSPORTE  
TABLA No. 6 BASE GRAVABLE DE LOS VEHICULOS DE PASAJEROS PARA EL AÑO FISCAL 2016 (CIFRAS EN MILES DE PESOS)

Table with columns: #, Clase (M), Marca (M), Modelo (M), Descripción (M), Capacidad (M), Año (M), 1992, 1993, 1994, 1995, 1996, 1997, 1998, 1999, 2000, 2001, 2002, 2003, 2004, 2005, 2006.

24 FEB 2016

0000829

MINISTERIO DE TRANSPORTE  
TABLA No. 6 BASE GRAVABLE DE LOS VEHICULOS DE PASAJEROS PARA EL AÑO FISCAL 2016 (CIFRAS EN MILES DE PESOS)

Table with 56 columns: C/V, Marca (M), Modelo (M), Año (A), 1994, 1995, 1996, 1997, 1998, 1999, 2000, 2001, 2002, 2003, 2004, 2005, 2006, 2007, 2008, 2009, 2010, 2011, 2012, 2013, 2014, 2015, 2016, 2017, 2018, 2019, 2020, 2021, 2022, 2023, 2024, 2025, 2026, 2027, 2028, 2029, 2030, 2031, 2032, 2033, 2034, 2035, 2036, 2037, 2038, 2039, 2040.

24 FEB 2016

0000829

MINISTERIO DE TRANSPORTE  
TABLA No. 6 BASE GRAVABLE DE LOS VEHICULOS DE PASAJEROS PARA EL AÑO FISCAL 2016 (CIFRAS EN MILES DE PESOS)

Table with columns for vehicle type (e.g., CHEVROLET, MERCEDES), year (e.g., 2001, 2002), and value in thousands of pesos. The table lists various models and their corresponding taxable base values for each year from 2001 to 2016.





24 FEB 2016

0000829

MINISTERIO DE TRANSPORTE MINISTERIO DE LOS VEHICULOS DE PASAJEROS PARA EL AÑO FISCAL 2016 (CIFRAS EN MILES DE PESOS)

Table with columns: Marca (Brand), Modelo (Model), Cilindros (Cylinders), and 18 columns of numerical data representing various metrics for different vehicle models.







24 FEB 2016

0000829

MINISTERIO DE TRANSPORTE  
TABLA No. 7 BASE GRAVABLE DE LOS VEHICULOS DE CARGA PARA EL AÑO FISCAL 2016 (CIFRAS EN MILES DE PESOS)

Table with columns for vehicle type (e.g., Camión, Camioneta, Van), weight (Cilindrada), and taxable base (Base Gravable). The table lists various vehicle models and their corresponding taxable values in thousands of pesos.

0000829

24 FEB 2016

MINISTERIO DE TRANSPORTE  
TABLA No. 7 BASE GRAVABLE DE LOS VEHICULOS DE CARGA PARA EL AÑO FISCAL 2016 (CIFRAS EN MILES DE PESOS)

Table with columns for vehicle type (e.g., Camión, Camioneta, Van), weight (e.g., 1000, 1500, 2000), and taxable base values. The table is organized into sections for different vehicle categories and weight ranges.

0000829

24 FEB 2016

MINISTERIO DE TRANSPORTE  
TABLA No. 7 BASE GRAVABLE DE LOS VEHICULOS DE CARGA PARA EL AÑO FISCAL 2016 (CIFRAS EN MILES DE PESOS)

Table with 35 columns (Categorías, Vehículo, Marca, Modelo, Motor, Cilindros, Capacidad de Carga, etc.) and multiple rows listing various vehicle models and their specifications.

24 FEB 2016

0000829

MINISTERIO DE TRANSPORTE  
TABLA No. 7 BASE GRAVABLE DE LOS VEHICULOS PARA EL AÑO FISCAL 2016 (CIFRAS EN MILES DE PESOS)

Table with columns for vehicle type (e.g., Camión, Camioneta, Van, etc.), weight (Peso), and taxable base (Base Gravable). The table lists various vehicle models and their corresponding taxable values in thousands of pesos.

24 FEB 2016

0000829

MINISTERIO DE TRANSPORTE  
TABLA No. 7 BASE GRAVABLE DE LOS VEHICULOS DE CARGA PARA EL AÑO FISCAL 2016 (CIFRAS EN MILES DE PESOS)

Table with columns: Marca, Modelo, Capacidad de Carga (Toneladas), and multiple columns of numerical values representing taxable base. The table lists various vehicle models and their corresponding taxable base values.







24 FEB 2016

0000829

MINISTERIO DE TRANSPORTE  
TABLA No. 7 BASE GRAVABLE DE LOS VEHICULOS DE CARGA PARA EL AÑO FISCAL 2016 (CIFRAS EN MILES DE PESOS)

Table with columns: Marca, Modelo, Capacidad (Litros), and multiple columns of numerical values representing taxable base for different vehicle categories. The table lists various vehicle models like Mercedes-Benz, Ford, and Volkswagen.



24 FEB 2016

0000829

MINISTERIO DE TRANSPORTE  
TABLA No. 7 BASE GRAVABLE DE LOS VEHICULOS DE CARRO PARA EL AÑO FISCAL 2016 (CIFRAS EN MILES DE PESOS)

Table with columns for CANTON, MUNICIPIO, and multiple columns of numerical data representing taxable vehicle bases. Includes a sub-section for 'VEHICULOS EN ESTACIONAMIENTO'.



0000829

24 FEB 2016

MINISTERIO DE TRANSPORTE TABLA No. 7 BASE GRAVABLE DE LOS VEHICULOS DE CARGA PARA EL AÑO FISCAL 2016 (CIFRAS EN MILES DE PESOS)

Table with columns: Vehículo, País, Marca, Modelo, Motor, Cilindros, Capacidad, Año, and multiple columns for taxable base values. The table lists various vehicle models and their corresponding taxable base values in thousands of pesos.

24 FEB 2016

0000829

MINISTERIO DE TRANSPORTE  
TABLA NO. 7 BASE GRAVABLE DE LOS VEHICULOS DE CARGA PARA EL AÑO FISCAL 2016 (CFRAS EN MILES DE PESOS)

Table with columns for vehicle type (e.g., Camioneta, Camion), weight (e.g., 1.0, 1.5, 2.0), and taxable base values in thousands of pesos. The table lists various vehicle categories and their corresponding taxable values across multiple rows.

24 FEB 2016

0000829

MINISTERIO DE TRANSPORTE  
TABLA No. 7 BASE GRAVABLE DE LOS VEHICULOS DE CARGA PARA EL AÑO FISCAL 2016 (CIFRAS EN MILES DE PESOS)

Table with columns for vehicle type, weight, and taxable base. Includes categories like 'CAMIONETAS', 'CAMIONES', 'CAMIONES TRACTORES', and 'CAMIONES TRACTORES CON REMOLQUE'. Each row lists a specific vehicle model and its corresponding taxable base value.



24 FEB 2016

0000829

MINISTERIO DE TRANSPORTE  
TABLA No. 7 BASE GRAVABLE DE LOS VEHICULOS DE CARGA PARA EL AÑO FISCAL 2016 (CFRAS EN MILES DE PESOS)

Table with columns: Provincia, Municipio, Tipo de Vehículo, Capacidad (Litros), and multiple columns of taxable base values (CFRAS) in thousands of pesos. The table lists various vehicle types and their corresponding taxable values across different provinces and municipalities.



24 FEB 2016

0000829

MINISTERIO DE TRANSPORTE  
TABLA No. 7 BASE GRAVABLE DE LOS VEHICULOS DE CARGA PARA EL AÑO FISCAL 2016 (CIFRAS EN MILES DE PESOS)

Table with columns: Vehículo, Capacidad de Carga (Ton), Carga (Ton), and multiple columns of tax values. The table lists various vehicle models and their corresponding taxable base and tax amounts.

24 FEB 2016

0000829

MINISTERIO DE TRANSPORTE  
MINISTERIO DE LOS VEHICULOS DE CARGA PARA EL AÑO FISCAL 2016 (CIFRAS EN MILES DE PESOS)

Table with columns for Province (PROVINCIA), City (CITY), and various vehicle categories (e.g., Camión, Camión cisterna, Camión grúa, etc.). The table contains numerical data for each category across different provinces.

24 FEB 2016

0000829

MINISTERIO DE TRANSPORTE  
TABLA No. 7 BASE GRAVABLE DE LOS VEHICULOS PARA EL AÑO FISCAL 2016 (CIFRAS EN MILES DE PESOS)

Table with columns for vehicle type, weight, and taxable base. Includes categories like 'CAMIONETA', 'CAMION', 'BUS', and 'VEHICULO PASAJERO'. Rows list various models and their corresponding taxable values.

24 FEB 2016

0000829

MINISTERIO DE TRANSPORTE TABLA No. 7 BASE GRAVABLE DE LOS VEHICULOS DE CARGA PARA EL AÑO FISCAL 2016 (CIFRAS EN MILES DE PESOS)

Table with columns for vehicle type (e.g., Camión, Camioneta, Van), weight (e.g., 1000, 1500, 2000), and taxable base values. Includes a section for 'VEHICULOS DE CARGA' and 'VEHICULOS DE PASAJEROS'.

24 FEB 2016

0000829

MINISTERIO DE TRANSPORTE  
TABLA No. 7 BASE GRAVABLE DE LOS VEHICULOS DE CARGA PARA EL AÑO FISCAL 2016 (CIFRAS EN MILES DE PESOS)

Table with multiple columns: Marca, Modelo, Capacidad (Litros), and various numerical values representing taxable base. The table lists numerous vehicle models from brands like Mercedes-Benz, Volkswagen, and others.

24 FEB 2016

0000829

MINISTERIO DE TRANSPORTE  
TABLA No. 7 BASE GRAVABLE DE LOS VEHICULOS DE CARGA PARA EL AÑO FISCAL 2016 (CIFRAS EN MILES DE PESOS)

Table with columns for vehicle type (e.g., Camión, Camioneta, Van), weight (Carga en toneladas), and taxable base (Base gravable). The table lists various vehicle models and their corresponding taxable values in thousands of pesos.



24 FEB 2016

0000829

MINISTERIO DE TRANSPORTE  
TABLA No. 7 BASE GRAVABLE DE LOS VEHICULOS PARA EL AÑO FISCAL 2016 (CIFRAS EN MILES DE PESOS)

Table with columns for vehicle type (e.g., Camión, Camioneta, Vaneta, etc.), weight (Carga Total), and various tax/valuation metrics. The table contains numerous rows of data for different vehicle models and weights.



24 FEB 2016

00000829

MINISTERIO DE TRANSPORTE  
TABLA No. 8 BASE GRAVABLE DE LOS VEHICULOS AMBULANCIAS PARA EL AÑO FISCAL 2016 (CIFRAS EN MILES DE PESOS)

Table with columns: Marca (T), Linea (T), Modelo, and 24 columns of taxable base values in thousands of pesos. Rows include vehicles like Chevrolet, Ford, Hyundai, and Toyota with various models and their corresponding values.